


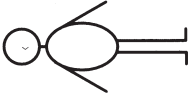




参 考 资 料

「遠城寺式・乳幼児分析的発達検査表（九大小児科改訂版）」

氏名	生年月日	年 月 日生	診 断	検査 項目	1. 年 月 日		3. 年 月 日	
					2. 年 月 日		4. 年 月 日	
男	外来番号							
女	外来番号							
4:8		スキップができる	紙飛行機を自分で折る	ひとりで着衣ができる	砂場で二人以上で協力して一つの山を作る	文章の復唱(2/3) <small>(子供が二人ブランコに乗っています。山の頂に大きな月が出ました。さきのお母さんと賞物に行きました。)</small>	左右がわかる	
4:4		ブランコに立ちのりしてこぐ	はずむボールをつかむ	信号を見て正しく道路をわたる	ジャンケンで勝負をきめる	四数詞の復唱(2/3) 5-2-4-9 6-8-3-8 7-3-2-8	数の概念がわかる (5まで)	
4:0		片足で数歩とぶ	紙を直線にそって切る	入浴後、ある程度自分で体を洗う	母親にことわって友達の家遊びに行く	両親の姓名、住所を言う	用途による物の指(5/5) (本、鉛筆、時計、いす)電話。	
3:8		幅とび(両足をそろえて前にとぶ)	十字をかく	鼻をかむ	友達と順番にものをを使う(ブランコなど)	文章の復唱(2/3) <small>(きれいな花がさいています。飛行機はそらを飛びます。しょうずに歌をうたいます。)</small>	数の概念がわかる (3まで)	
3:4		でんぐりがえしをする	ボタンをはめる	顔をひとりで洗う	「こうしていい?」と許可を求める	同年齢の子供と会話ができる	高い、低いかわかる	
3:0		片足で2~3秒立つ	はさみを使って紙を切る	上着を自分で脱ぐ	ままごとで役を演じることができる	二語文の復唱(2/3) (小さな人形、赤いふうせん、おいしいお菓子)	赤、青、黄、緑がわかる (4/4)	
2:9		立ったままぐるぐるまわる	まねて○をかく	靴をひとりではく	年下の子供の世話をやきたがる	二数詞の復唱(2/3) 5-8 6-2	長い、短いかわかる	
2:6		足を交互に出して階段をあがる	まねて直線を引く	こぼさないでひとりで食べる	友達とけんかをすると言いつけにくる	自分の姓名を言う	大きい、小さいがわかる	
2:3		両足でびよんびよん飛ぶ	鉄棒などに両手でぶらさがる	ひとりでパンツを脱ぐ	電話ごっこをする	「きれいね」「おいしね」などの表現ができる	鼻、髪、歯、舌、へそ、爪を指示する (4/6)	
2:0		ボールを前にける	積木を横に二つ以上ならべる	排尿を予告する	親から離れて遊ぶ	二語文を話す(「わんわんきた」など)	「もうひとつ」「もうすこし」がわかる	
1:9		ひとりで一段ごとに足をそろえながら階段をあがる	鉛筆でぐるぐるまるをかく	ストローで飲む	友達と手をつなぐ	絵本を見て三つもの名前を言う	目、口、耳、手、足、腹を指示する (4/6)	
1:6		走る	コップからコップへ水をうつす	パンツをはかせるとき両足をひろげる	困難なことに会おうと助けを求める	絵本を見て一つもの名前を言う	絵本を読んでもらいたがる	
1:4		靴をはいて歩く	積木を二つ重ねる	自分の口もとをひとりでふこうとする	簡単な手伝いをする	3語言える	簡単な命令を実行する (「新聞を持っていらつしゃい」など。)	
1:2		2~3歩あるく	コップの中の小粒をとり出そうとする	お菓子のつつみ紙をとって食べる	ほめられると同じ動作をくり返す	2語言える	要求を理解する(3/3) (おいで、ちょうだい、ねんね)	
1:0		座った位置から立ちあがる	なぐり書きをする	さじで食べようとする	父や母の後追いをする	ことばを1~2語、正しくまねる	要求を理解する(1/3) (おいで、ちょうだい、ねんね)	
0:11		つたい歩きをする	おもちゃの車を手で走らせる	コップを自分で持つて飲む	人見知りをする	音声をまねようとする	「バイバイ」や「さようなら」のことばに反応する	
0:10		つかまって立ちあがる	びんのふたを、あけたりしめたりする	泣かずに欲求を示す(オツムテンテンなど)	身ぶりをまねする	さかんにおしゃべりする(補語)	「いけません」と言うとき、ちょっと手をひっこめる	
0:9		ものにつかまって立っている	おもちゃのたいこをたたく	コップなどを両手で口に持っていく	おもちゃをとられると不快を示す	夕、ダ、チャなどの音が出る		
0:8		ひとりで座って遊ぶ	親指と人さし指でつかもうとする	顔をふこうとするといやがる	鏡を見て笑いかけたり話しかけたりする	マ、バ、パなどの音が出る		
0:7		腹ばいで体をまわす	おもちゃを一方の手から他方に持ちかえる	コップから飲む	親しみと怒った顔がわかる	おもちゃなどに向かかって声を出す	親の話し方で感情をききわける(禁止など)	
0:6		寝がえりをする	手を出してものをつかむ	ビスケットなどを自分で食べる	鏡に映った自分の顔に反応する	人に向かかって声を出す		
0:5		横向きに寝かせると寝がえりをする	ガラガラを振る	おもちゃを見ると動きが活発になる	人を見ると笑いかける	キヤーキヤー言う	母の声と他の人の声をききわける	
0:4		首がすわる	おもちゃをつかんでいる	さじから飲むことができる	あやされると声を出して笑う	声を出して笑う		
0:3		あおむけにして体をおこしたとき頭を保つ	親にふれたものを取ろうとして手を動かす	顔に布をかかけられて不快を示す	人の声がある方に向く	泣かずに声を出す(アー、ウァ、など)	人の声でしずまる	
0:2		腹ばいで頭をちょっとあげる	手を口を持っていつてしゃぶる	満腹になると乳首を舌でおし出したり顔をそむけたりする	人の顔をじいっと見つめる	いろいろな泣き声を出す		
0:1		あおむけでときどき左右に首の向きをかえる	手にふれたものをつかむ	空腹時に抱くと顔を乳の方に向けてはしがる	泣いているとき抱きあげるとしずまる	元気な声で泣く	大きな音に反応する	
0:0 (年:月)	歴移手基対発 年動の本人言 運運習関理 齡動動慣係語解	移動運動	手の運動	基本的習慣	対人関係	発 語	言 語 理 解	
		運 動		社 会 性		言 語		

乳児の運動発達

月齢	0 か月	3 か月	5 ～ 6 か月	9 か月	12 か月
姿勢の変化		 肘で支える	 手で支える	 正常バリエーションとしての おすわりの姿勢での移動	 歩行
反射・反応	脊椎	両手あそび オモチャを正中で、両手でつかむ	 オモチャを正中で、両手でつかむ		
	足底把握				
	手掌把握				
	自動歩行				
	Galant反射				
交叉伸展反射					
橋					
非対称性緊張性頸反射A TNR					
緊張性迷路反射TLR					
モロー反射					
中脳					
視性かつ迷路性立ち直り反射					
パラシュート反応					
皮質					
腹臥位、仰臥位における平衡反応					
坐位、四つ這い位での平衡反応					
立位での平衡反応（ホッピング）					
粗大運動		頸定	坐位	寝返り	はいはい
発達指標		指しゃぶり 持たせれば 持つ	手全体で つかむ	持ちかえる	手の桡側で 持つ
精神発達、周囲との関係	追視 あやし笑い 笑い	ケタケタ	人見知り	芸当	親指と人さし指で つまむ

「日本版DDST用紙」

日本版デンバー式発達スクリーニング検査

(JDDST)

通過率

25 50 75 90

報告でもよい→
裏面の脚注No.→

R	項目	
---	----	--


● 1ヵ月時に100%通過

検査日: _____

出生年月日: _____

年齢(月): _____

氏名: _____



© 1980, Reiko Ueda © 1969, William K. Frankenburg and D. Stahli, D. D. D. S. T.

「乳幼児の発育値及びパーセンタイル曲線（平成12年調査）」

一般調査および病院調査による体重のパーセンタイル値（平成12年調査）

(kg)

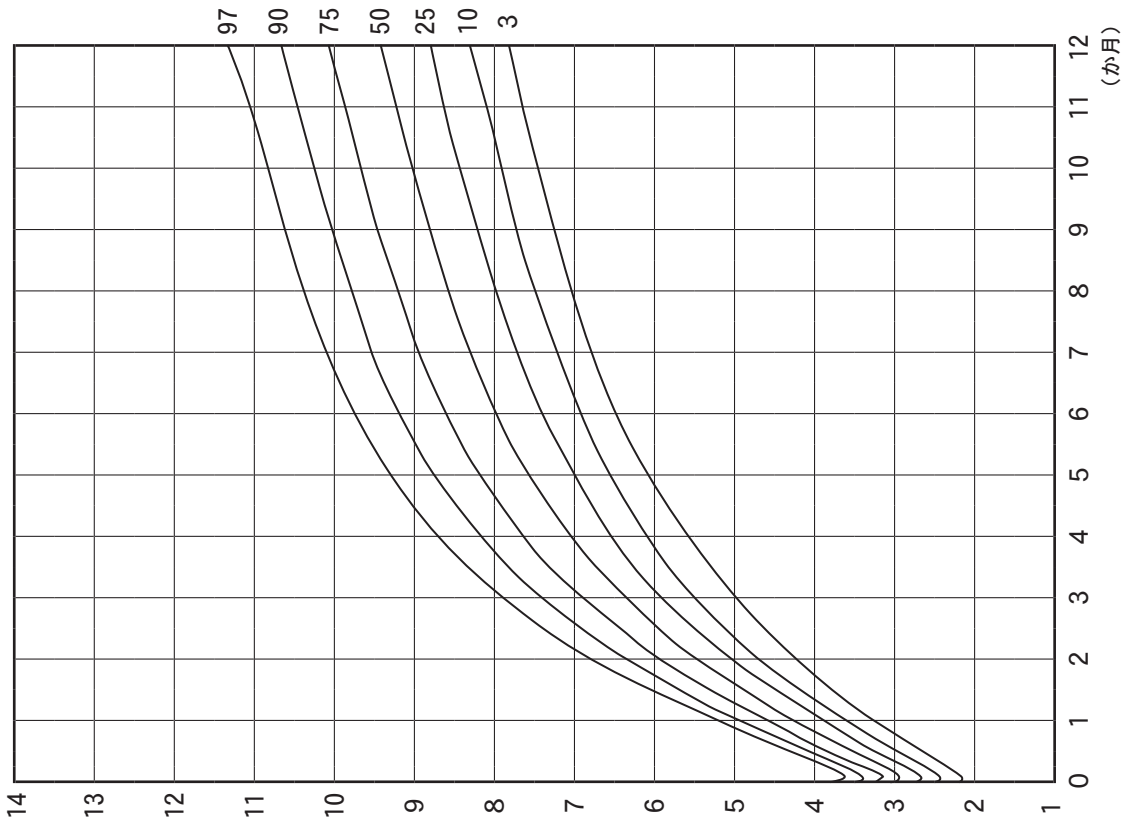
年・月・日齢	男 子							女 子						
	パーセンタイル値							パーセンタイル値						
	3	10	25	50 中央値	75	90	97	3	10	25	50 中央値	75	90	97
出生時	2.23	2.52	2.76	3.00	3.26	3.51	3.79	2.25	2.50	2.72	2.95	3.21	3.46	3.73
1日	2.18	2.47	2.70	2.93	3.18	3.43	3.70	2.18	2.41	2.62	2.84	3.09	3.33	3.58
2日	2.16	2.44	2.67	2.89	3.14	3.39	3.65	2.15	2.38	2.58	2.80	3.04	3.28	3.53
3日	2.17	2.46	2.69	2.92	3.17	3.41	3.65	2.15	2.39	2.59	2.81	3.05	3.29	3.54
4日	2.21	2.50	2.73	2.97	3.22	3.47	3.69	2.17	2.41	2.61	2.83	3.07	3.31	3.56
5日	2.25	2.55	2.78	3.02	3.28	3.53	3.74	2.20	2.43	2.64	2.86	3.11	3.34	3.60
6日	2.29	2.59	2.83	3.08	3.34	3.58	3.80	2.24	2.47	2.67	2.90	3.15	3.39	3.65
7日	2.33	2.64	2.88	3.13	3.39	3.63	3.85	2.28	2.52	2.72	2.95	3.20	3.45	3.70
30日	3.29	3.63	3.91	4.24	4.60	4.92	5.20	3.10	3.44	3.70	4.01	4.35	4.64	4.87
0年1～2月未満	3.82	4.21	4.52	4.90	5.32	5.71	6.09	3.69	4.00	4.29	4.64	5.03	5.33	5.63
2～3	4.63	5.14	5.52	5.97	6.47	6.94	7.40	4.44	4.83	5.17	5.57	6.03	6.40	6.81
3～4	5.31	5.84	6.26	6.78	7.33	7.85	8.36	5.05	5.45	5.82	6.24	6.75	7.17	7.68
4～5	5.85	6.35	6.80	7.35	7.94	8.49	9.04	5.53	5.91	6.31	6.75	7.29	7.76	8.29
5～6	6.29	6.75	7.22	7.79	8.41	8.98	9.55	5.90	6.30	6.72	7.18	7.74	8.25	8.80
6～7	6.66	7.10	7.58	8.16	8.80	9.39	9.97	6.23	6.62	7.06	7.54	8.12	8.67	9.23
7～8	6.91	7.36	7.85	8.45	9.09	9.67	10.26	6.44	6.85	7.31	7.82	8.40	8.98	9.53
8～9	7.15	7.61	8.11	8.70	9.34	9.92	10.49	6.62	7.05	7.53	8.05	8.64	9.22	9.78
9～10	7.36	7.82	8.32	8.93	9.57	10.15	10.73	6.78	7.22	7.72	8.26	8.85	9.42	10.00
10～11	7.56	8.02	8.52	9.13	9.78	10.36	10.95	6.69	7.40	7.91	8.46	9.06	9.64	10.21
11～12	7.73	8.21	8.72	9.33	9.97	10.57	11.18	7.14	7.59	8.12	8.67	9.28	9.85	10.45
1年0～1月未満	7.89	8.39	8.90	9.51	10.16	10.77	11.44	7.33	7.79	8.32	8.88	9.49	10.06	10.73
1～2	8.04	8.55	9.07	9.68	10.35	10.95	11.70	7.50	7.97	8.52	9.07	9.68	10.30	10.98
2～3	8.18	8.69	9.22	9.85	10.51	11.18	11.95	7.66	8.14	8.68	9.26	9.88	10.51	11.22
3～4	8.32	8.84	9.37	10.03	10.71	11.39	12.18	7.82	8.31	8.84	9.45	10.09	10.74	11.46
4～5	8.47	8.99	9.53	10.22	10.90	11.61	12.41	7.98	8.48	9.00	9.65	10.30	10.97	11.71
5～6	8.63	9.16	9.70	10.41	11.11	11.83	12.65	8.14	8.65	9.16	9.84	10.51	11.19	11.95
6～7	8.78	9.31	9.87	10.59	11.31	12.04	12.89	8.30	8.82	9.34	10.04	10.72	11.42	12.20
7～8	8.93	9.47	10.04	10.77	11.50	12.26	13.12	8.45	8.97	9.50	10.22	10.91	11.63	12.42
8～9	9.06	9.62	10.20	10.94	11.69	12.46	13.33	8.60	9.14	9.68	10.40	11.12	11.85	12.66
9～10	9.18	9.75	10.34	11.10	11.86	12.65	13.52	7.73	9.28	9.83	10.57	11.30	12.05	12.87
10～11	9.33	9.90	10.50	11.28	12.06	12.87	13.74	8.89	9.44	10.00	10.76	11.51	12.28	13.10
11～12	9.44	10.03	10.64	11.43	12.23	13.05	13.92	9.03	9.60	10.17	10.95	11.72	12.51	13.33
2年0～6月未満	9.97	10.59	11.26	12.07	12.91	13.81	14.74	9.45	10.07	10.77	11.53	12.38	13.26	14.17
6～12	10.80	11.46	12.18	13.01	13.92	14.97	16.04	10.22	10.95	11.68	12.51	13.46	14.51	15.57
3年0～6月未満	11.59	12.28	13.06	13.97	14.99	16.14	17.36	11.03	11.78	12.58	13.49	14.54	15.72	16.92
6～12	12.34	13.09	13.93	14.92	16.05	17.33	18.71	11.80	12.62	13.49	14.49	15.65	16.97	18.33
4年0～6月未満	13.10	13.90	14.82	15.90	17.16	18.60	20.17	12.57	13.46	14.41	15.50	16.79	18.27	19.84
6～12	13.86	14.72	15.72	16.91	18.30	19.93	21.71	13.33	14.29	15.32	16.52	17.96	19.62	21.37
5年0～6月未満	14.63	15.56	16.65	17.96	19.52	21.38	23.40	14.07	15.10	16.23	17.55	19.31	21.09	23.29
6～12	15.27	16.32	17.48	18.93	20.70	22.85	25.50	14.81	15.93	17.16	18.62	20.66	22.84	25.39
6年0～6月未満	15.93	17.14	18.38	19.87	21.94	24.67	28.03	15.49	16.71	18.06	19.69	22.06	24.64	27.71

※乳幼児身体発育調査結果を利用する際の留意事項：集団の長期的評価や医学的な判定に用いる場合は平成12年調査値を用い、母子健康手帳を用いた保健・栄養指導の際には、平成22年数値を用いることとされている

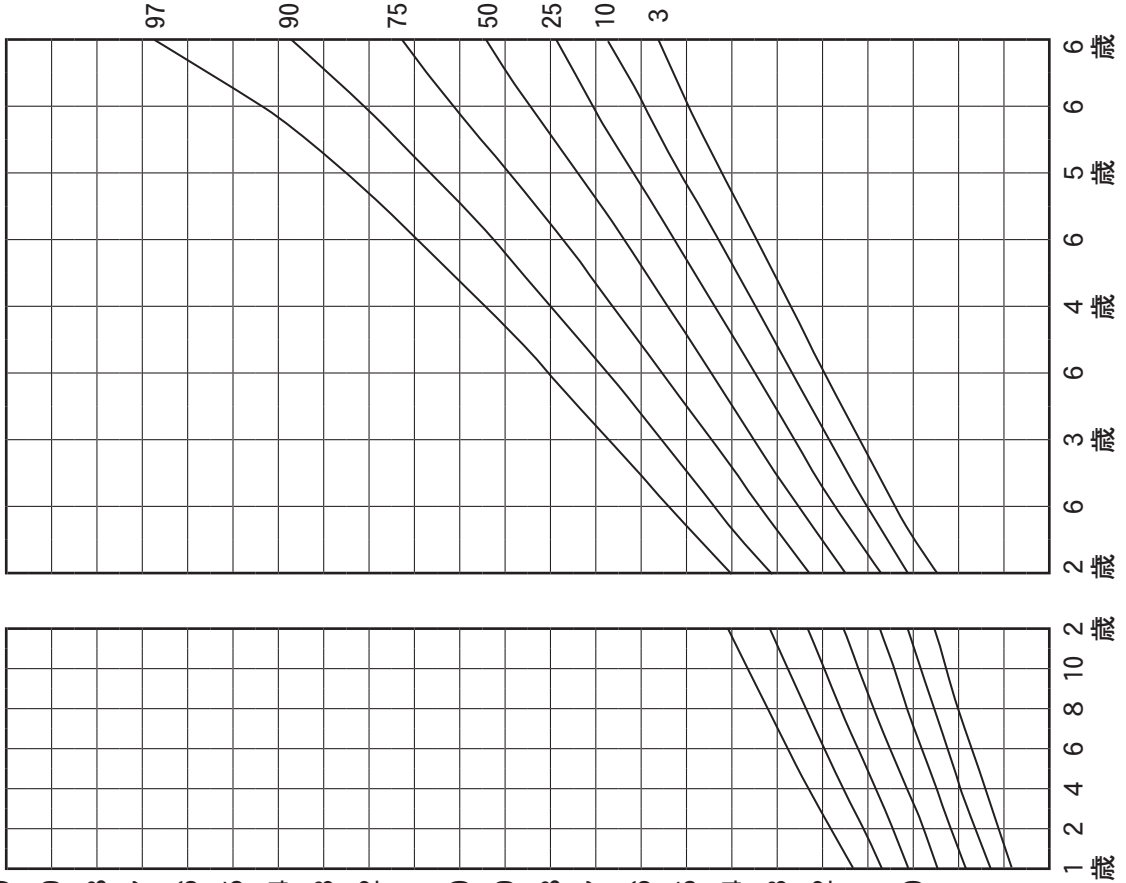
引用文献：厚生労働省「乳幼児身体発育評価マニュアル（平成24年3月）」

乳幼児（男子）体重発育パーセンタイル曲線（平成12年調査）

〈乳児〉
(kg)

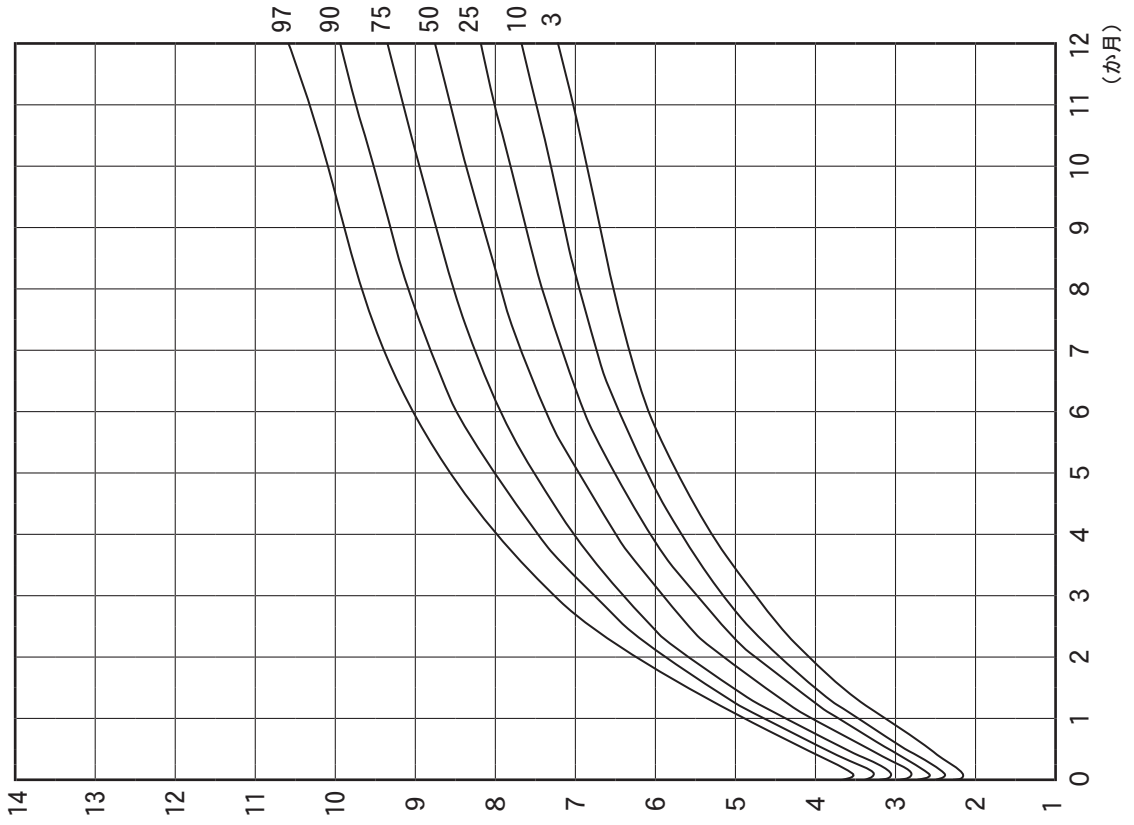


(kg)
〈幼児〉



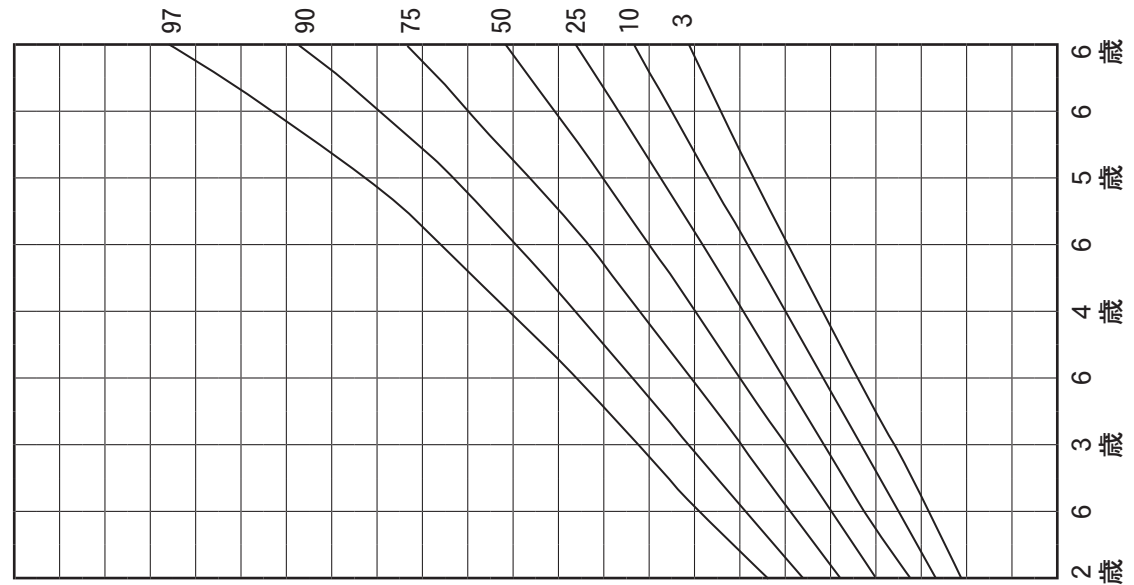
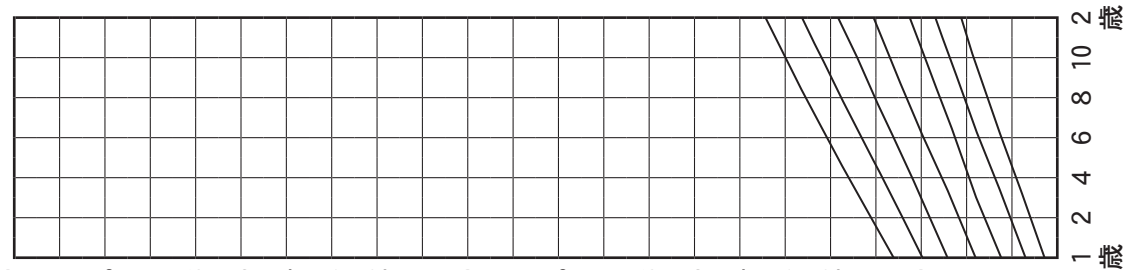
乳幼児（女子）体重発育パーセンタイル曲線（平成12年調査）

〈乳児〉
(kg)



〈幼児〉

(kg)



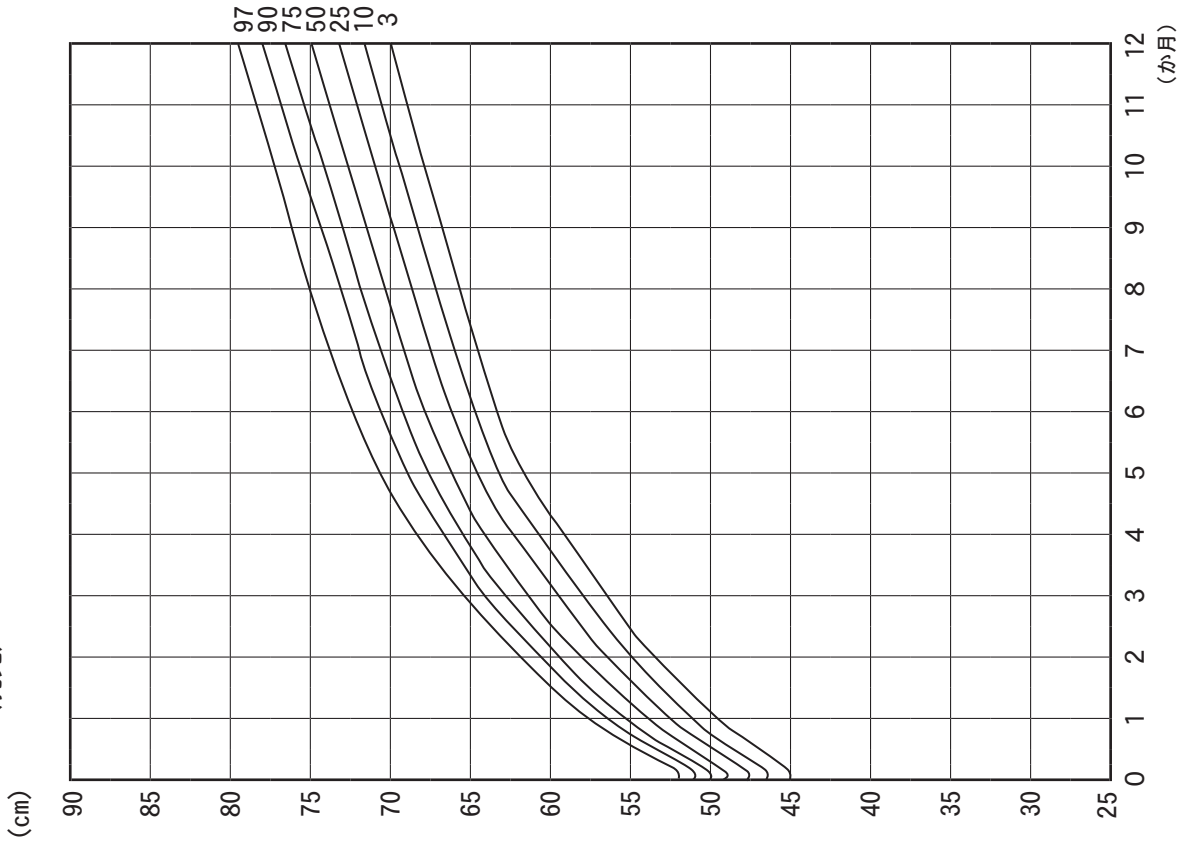
一般調査および病院調査による身長のパーセンタイル値（平成12年調査）

(cm)

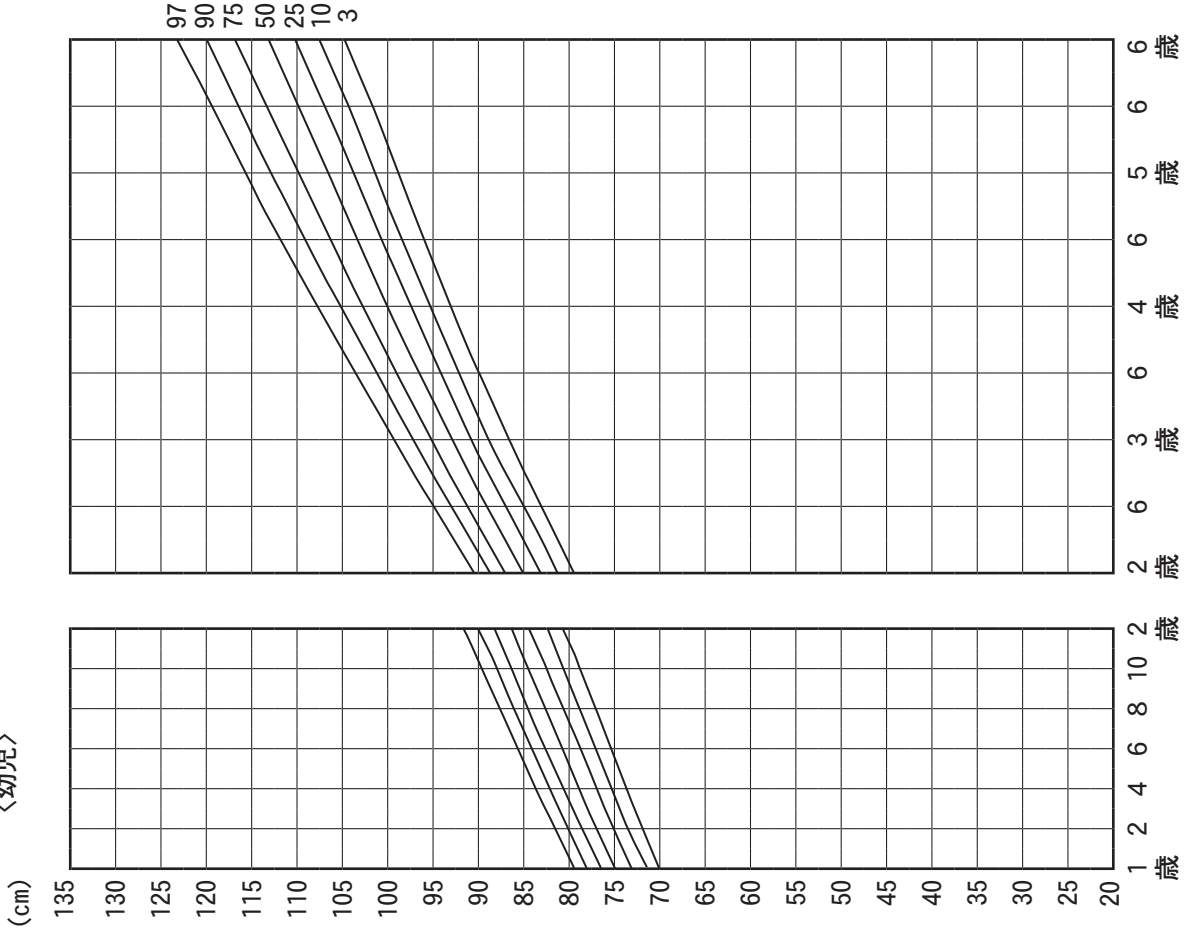
年・月・日齢	男 子							女 子						
	パーセンタイル値							パーセンタイル値						
	3	10	25	50 中央値	75	90	97	3	10	25	50 中央値	75	90	97
出生時	44.9	46.5	47.7	49.0	50.1	51.0	52.0	45.0	46.1	47.3	48.5	49.7	50.9	52.0
30日	49.5	51.2	52.5	54.0	55.3	56.5	57.7	49.1	50.2	51.3	52.6	53.9	55.0	56.1
0年1～2月未満	51.6	53.2	54.6	56.2	57.6	58.8	60.0	51.2	52.3	53.5	54.8	56.1	57.2	58.4
2～3	55.0	56.4	58.0	59.9	61.2	62.5	63.8	54.5	55.7	57.0	58.4	59.8	61.1	62.3
3～4	57.8	59.4	61.1	62.9	64.3	65.6	67.0	57.1	58.5	59.9	61.4	63.0	64.3	65.7
4～5	60.6	62.1	63.6	65.3	66.7	68.0	69.5	59.1	60.6	62.0	63.7	65.3	66.8	68.2
5～6	62.6	64.0	65.4	67.0	68.5	69.8	71.4	61.0	62.4	63.8	65.4	67.0	68.5	69.9
6～7	64.0	65.4	66.9	68.5	70.0	71.3	73.0	62.6	64.0	65.4	66.9	68.5	69.8	71.2
7～8	65.1	66.6	68.1	69.7	71.2	72.6	74.3	63.9	65.3	66.6	68.1	69.7	71.0	72.4
8～9	66.2	67.7	69.2	70.9	72.4	73.8	75.5	65.2	66.5	67.9	69.3	70.8	72.1	73.5
9～10	67.3	68.8	70.3	72.0	73.6	75.0	76.6	66.3	67.7	69.0	70.5	71.9	73.3	84.6
10～11	68.4	69.9	71.5	73.2	74.8	76.2	77.8	67.4	68.8	70.1	71.6	73.1	74.5	75.8
11～12	69.5	71.0	72.6	74.4	76.0	77.4	78.9	68.5	69.8	71.2	72.7	74.2	75.6	77.0
1年0～1月未満	70.4	72.0	73.6	75.4	77.0	78.5	79.9	69.5	70.9	72.3	73.8	75.4	76.8	78.2
1～2	71.5	73.1	74.7	76.5	78.1	79.6	81.1	70.5	71.9	73.3	74.9	76.5	78.0	79.4
2～3	72.4	74.0	75.6	77.5	79.1	80.6	82.1	71.4	72.9	74.3	76.0	77.6	79.1	80.5
3～4	73.3	74.9	76.6	78.4	80.1	81.6	83.1	72.3	73.8	75.3	77.0	78.7	80.2	81.7
4～5	74.1	75.8	77.5	79.4	81.1	82.6	84.1	73.2	74.8	76.3	78.0	79.7	81.3	82.8
5～6	74.9	76.6	78.3	80.2	82.0	83.5	85.1	74.2	75.8	77.3	79.1	80.8	82.3	83.9
6～7	75.8	77.5	79.2	81.1	82.9	84.5	86.0	75.2	76.7	78.3	80.0	81.8	83.3	84.9
7～8	76.6	78.3	80.1	82.1	83.8	85.4	87.0	76.1	77.7	79.2	81.0	82.7	84.3	85.9
8～9	77.5	79.3	81.1	83.0	84.8	86.5	88.1	77.0	78.5	80.1	81.9	83.6	85.2	86.7
9～10	78.3	80.1	81.9	83.9	85.7	87.4	89.0	77.8	79.4	80.9	82.7	84.5	86.1	87.6
10～11	79.2	81.0	82.8	84.8	86.7	88.3	90.0	78.6	80.2	81.8	83.6	85.4	87.0	88.6
11～12	80.1	81.9	83.8	85.8	87.7	89.4	91.0	79.4	81.0	82.6	84.4	86.2	87.9	89.5
2年0～6月未満	81.2	83.1	85.0	87.1	89.1	90.9	92.6	80.7	82.4	84.1	86.0	87.9	89.7	91.4
6～12	85.0	86.9	88.8	91.0	93.2	95.2	97.2	84.2	86.0	87.8	89.9	92.0	94.0	96.0
3年0～6月未満	88.3	90.3	92.3	94.6	97.0	99.2	101.4	87.6	89.5	91.5	93.7	95.9	98.3	100.4
6～12	91.5	93.6	95.8	98.2	100.9	103.3	105.7	90.9	92.9	95.1	97.4	99.7	102.3	104.6
4年0～6月未満	84.5	96.8	99.1	101.6	104.5	107.2	109.8	94.1	96.3	98.5	101.0	103.5	106.1	108.5
6～12	97.4	99.8	102.2	104.9	108.1	110.9	113.7	96.9	99.3	101.7	104.3	106.9	109.5	111.9
5年0～6月未満	100.2	102.7	105.3	108.1	111.4	114.4	117.4	99.8	102.3	104.8	107.6	110.4	112.9	115.4
6～12	103.1	105.8	108.4	111.4	114.9	118.0	121.1	102.6	105.2	107.9	110.8	113.7	116.4	119.0
6年0～6月未満	106.2	109.0	111.8	114.9	118.6	121.8	125.1	105.2	108.0	110.7	113.8	116.9	119.6	122.4

乳幼児（男子）身長発育パーセンタイル曲線（平成12年調査）

〈乳児〉

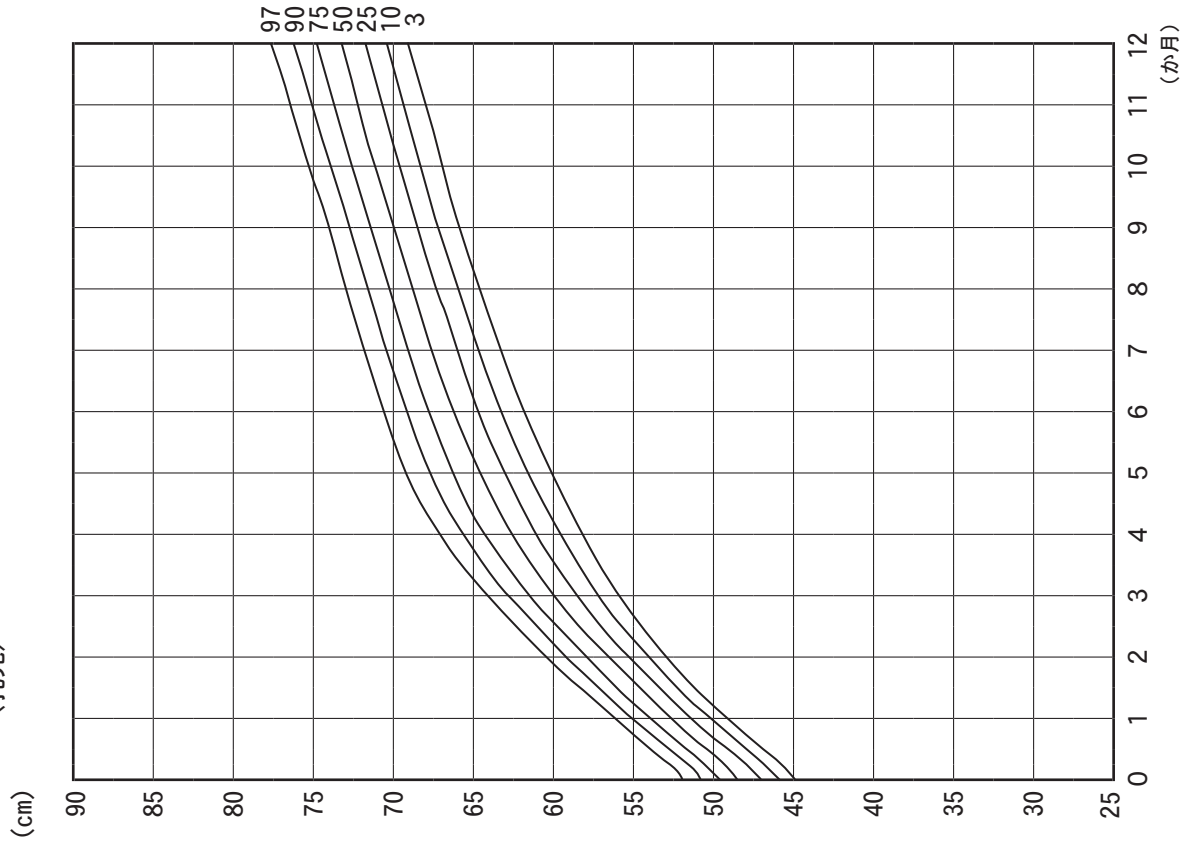


〈幼児〉

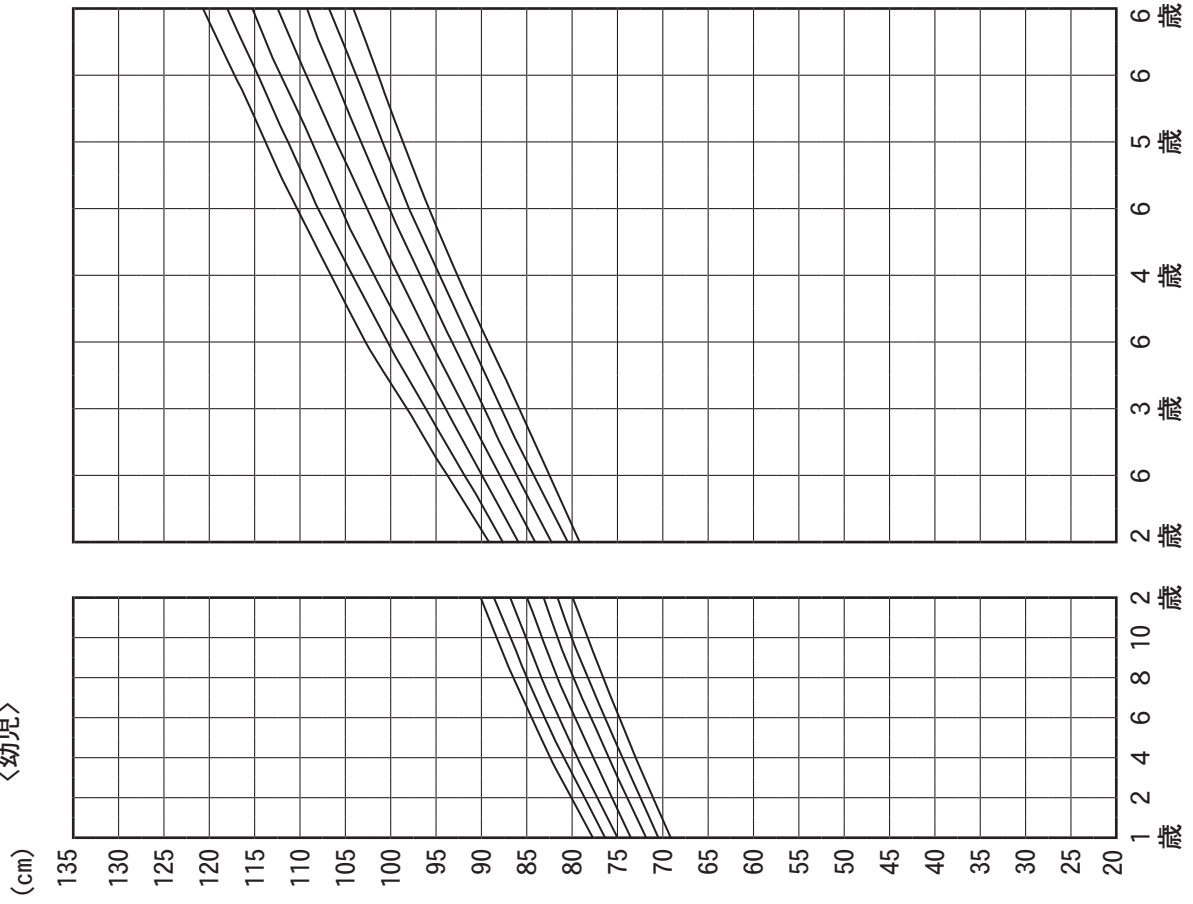


乳幼児（女子）身長発育パーセンタイル曲線（平成12年調査）

<乳児>



<幼児>

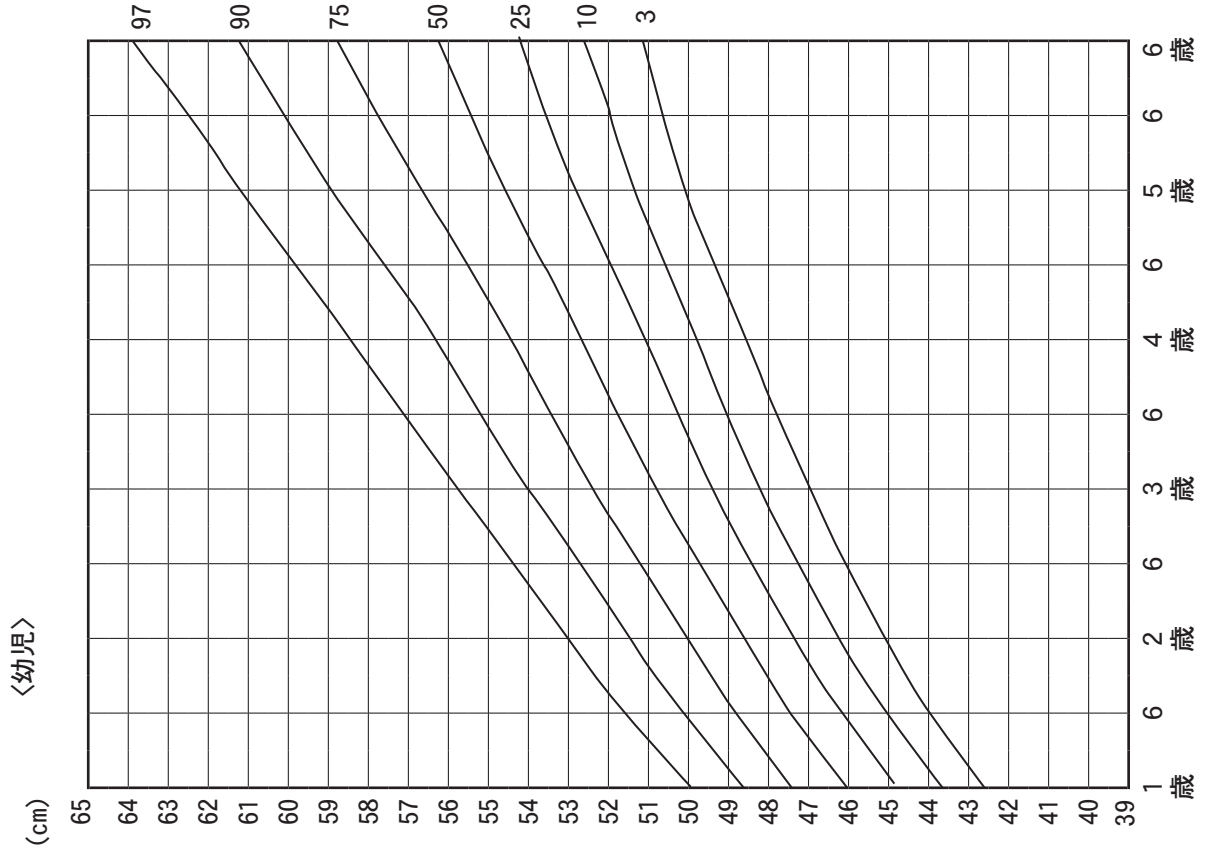
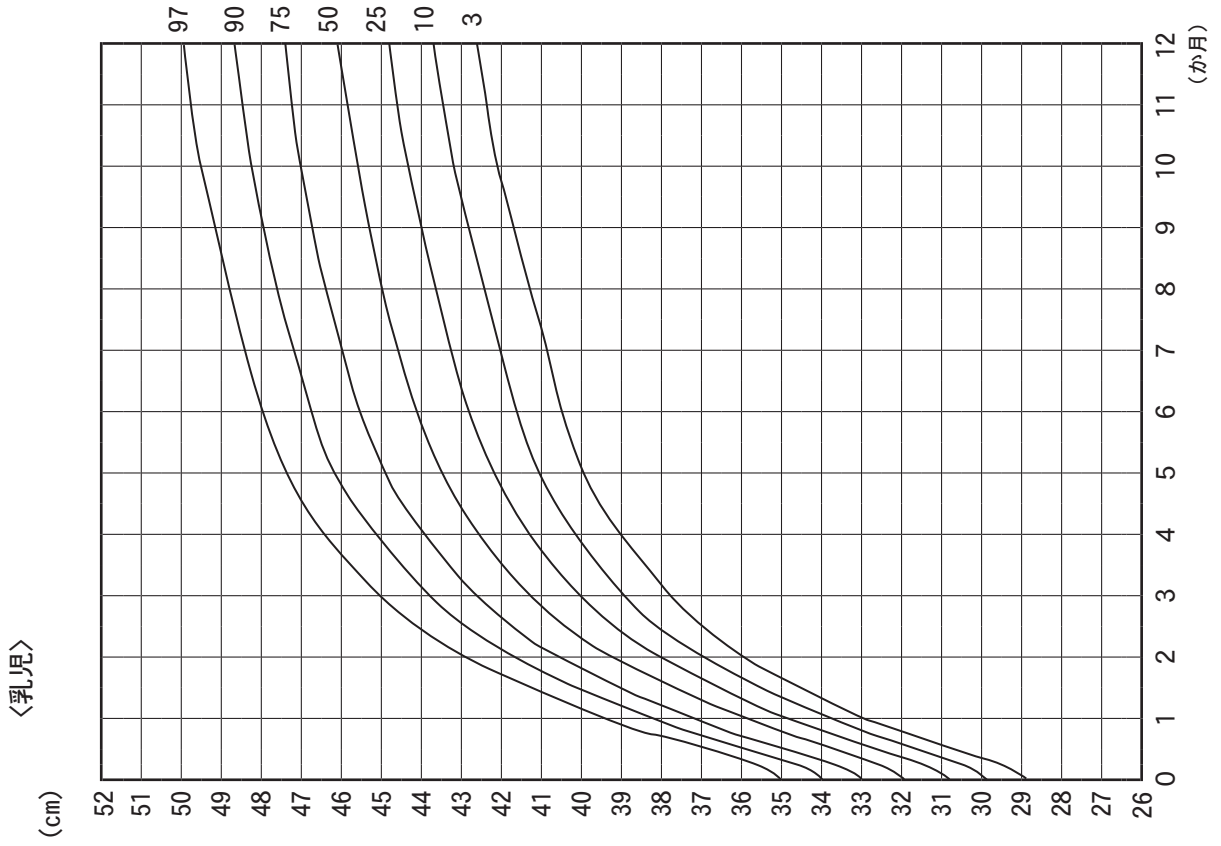


一般調査および病院調査による胸囲のパーセンタイル値（平成12年調査）

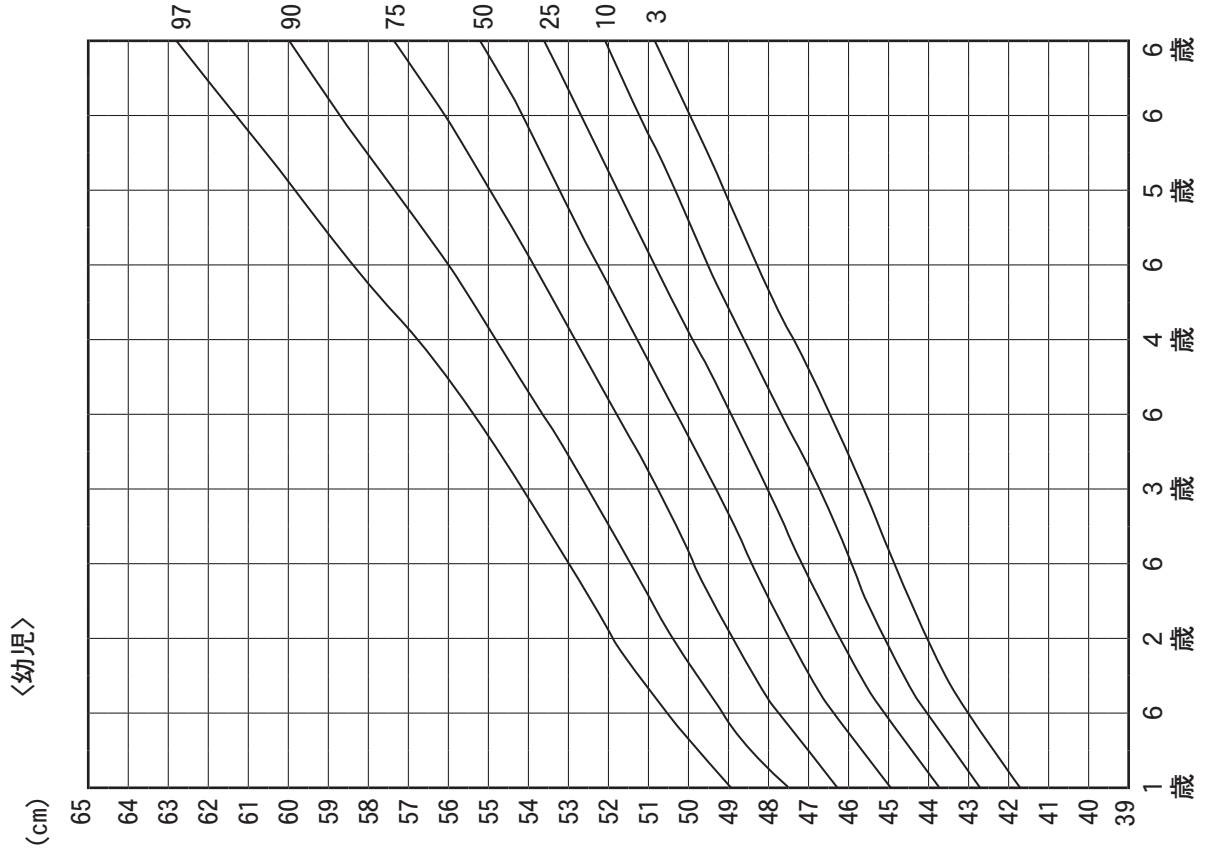
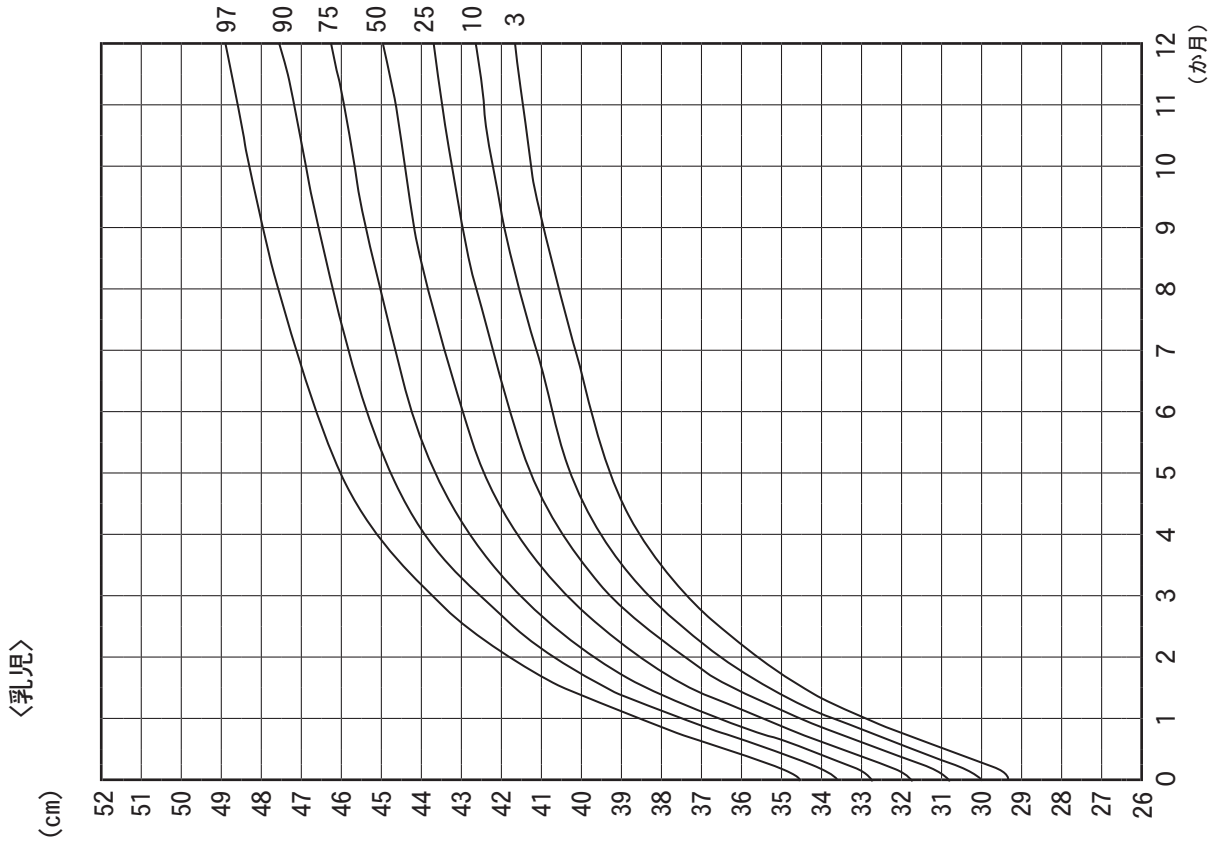
(cm)

年・月・日齢	男 子							女 子						
	パーセンタイル値							パーセンタイル値						
	3	10	25	50 中央値	75	90	97	3	10	25	50 中央値	75	90	97
出生時	28.9	29.9	30.9	32.0	33.1	34.1	35.1	29.3	30.1	30.9	31.8	32.8	33.7	34.6
30日	32.8	33.8	34.7	35.9	37.1	38.2	39.4	32.8	33.6	34.4	35.4	36.4	37.3	38.5
0年1～2月未満	34.6	35.6	36.6	37.8	39.1	40.2	41.4	34.4	35.3	36.2	37.2	38.3	39.4	40.5
2～3	37.1	38.1	39.2	40.5	41.8	43.0	44.2	36.5	37.4	38.4	39.5	40.6	41.7	42.8
3～4	38.5	39.6	40.7	42.0	43.4	44.6	45.8	38.0	38.9	39.9	41.1	42.2	43.3	44.5
4～5	39.6	40.6	41.8	43.1	44.5	45.7	47.0	38.9	39.9	40.9	42.1	43.3	44.4	45.6
5～6	40.2	41.4	42.5	43.9	45.2	46.5	47.7	39.5	40.5	41.5	42.7	44.0	45.1	46.4
6～7	40.7	41.8	43.0	44.4	45.7	47.0	48.2	39.9	40.9	42.0	43.2	44.4	45.6	46.9
7～8	41.1	42.2	43.4	44.8	46.1	47.4	48.6	40.3	41.3	42.4	43.6	44.8	46.0	47.3
8～9	41.5	42.6	43.8	45.2	46.6	47.8	49.0	40.8	41.8	42.8	44.0	45.2	46.4	47.8
9～10	41.9	43.0	44.2	45.5	46.9	48.1	49.3	41.1	42.1	43.1	44.3	45.5	46.7	48.1
10～11	42.3	43.4	44.5	45.7	47.1	48.4	49.6	41.3	42.3	43.4	44.6	45.8	47.1	48.4
11～12	42.5	43.6	44.7	45.9	47.3	48.5	49.8	41.6	42.6	43.6	44.8	46.1	47.3	48.7
1年0～1月未満	42.7	43.8	44.9	46.2	47.6	48.8	50.1	41.8	42.8	43.9	45.1	46.4	47.7	49.1
1～2	42.9	44.0	45.2	46.4	47.8	49.0	50.4	42.1	43.1	44.1	45.4	46.7	48.0	49.4
2～3	43.2	44.3	45.4	46.7	48.0	49.3	50.6	42.3	43.3	44.4	45.6	46.9	48.3	49.7
3～4	43.4	44.5	45.6	46.9	48.3	49.5	50.9	42.5	43.5	44.6	45.8	47.2	48.5	49.9
4～5	43.7	44.8	45.9	47.2	48.5	49.8	51.2	42.7	43.7	44.8	46.0	47.4	48.8	50.1
5～6	43.9	45.0	46.1	47.4	48.7	50.0	51.5	42.9	43.9	45.0	46.2	47.6	49.0	50.4
6～7	44.1	45.2	46.3	47.6	48.9	50.3	51.7	43.1	44.1	45.2	46.5	47.8	49.2	50.6
7～8	44.3	45.4	46.5	47.8	49.2	50.5	52.0	43.3	44.3	45.4	46.7	48.1	49.5	50.9
8～9	44.5	45.6	46.7	48.0	49.4	50.7	52.2	43.5	44.5	45.6	46.9	48.3	49.7	51.1
9～10	44.7	45.8	46.9	48.2	49.6	51.0	52.5	43.7	44.7	45.8	47.1	48.5	49.9	51.3
10～11	44.9	46.0	47.1	48.4	49.8	51.2	52.7	43.8	44.9	46.0	47.2	48.6	50.1	51.6
11～12	45.0	46.2	47.3	48.5	49.9	51.4	52.9	43.9	45.0	46.1	47.4	48.8	50.3	51.8
2年0～6月未満	45.6	46.7	47.9	49.2	50.6	52.1	53.7	44.5	45.5	46.7	48.0	49.4	51.0	52.4
6～12	46.5	47.7	48.9	50.3	51.8	53.4	55.1	45.2	46.3	47.5	48.9	50.3	52.0	53.6
3年0～6月未満	47.4	48.7	49.9	51.3	53.0	54.6	56.5	46.0	47.2	48.5	49.8	51.3	53.1	54.8
6～12	48.2	49.4	50.7	52.2	54.0	55.7	57.8	46.9	48.1	49.4	50.8	52.3	54.2	56.0
4年0～6月未満	49.0	50.2	51.5	53.1	55.0	56.9	59.2	47.8	49.0	50.4	51.8	53.3	55.4	57.6
6～12	49.8	51.0	52.4	54.2	56.1	58.3	60.6	48.7	49.9	51.3	52.7	54.4	56.7	59.1
5年0～6月未満	50.4	51.7	53.2	55.0	57.2	59.5	61.9	49.5	50.8	52.2	53.7	55.5	58.0	60.6
6～12	50.9	52.3	53.9	55.9	58.3	60.7	63.2	50.4	51.7	53.1	54.6	56.7	59.3	62.1
6年0～6月未満	51.4	52.9	54.5	56.7	59.3	61.8	64.5	51.3	52.6	54.1	55.7	57.9	60.7	63.6

乳幼児（男子）胸囲発育パーセンタイル曲線（平成12年調査）



乳幼児（女子）胸囲発育パーセンタイル曲線（平成12年調査）

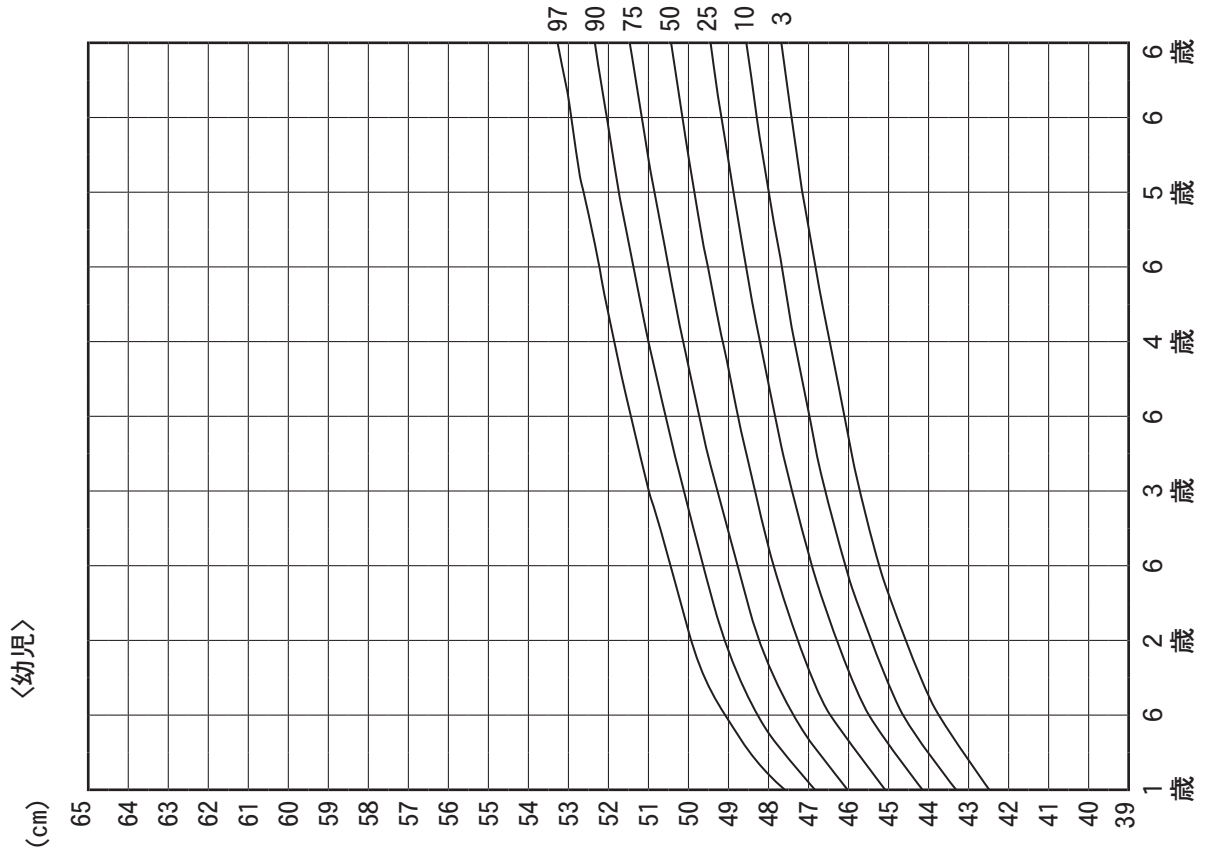
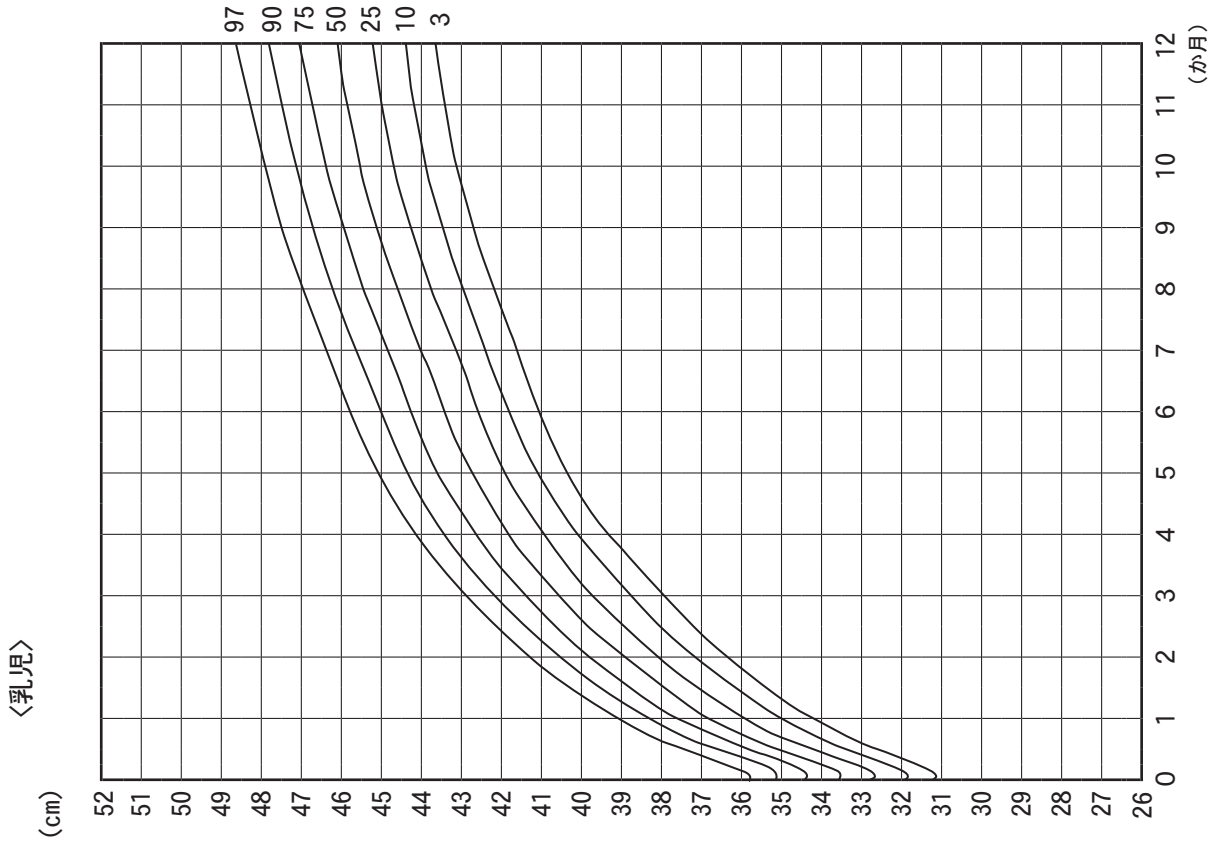


一般調査および病院調査による頭囲のパーセンタイル値（平成12年調査）

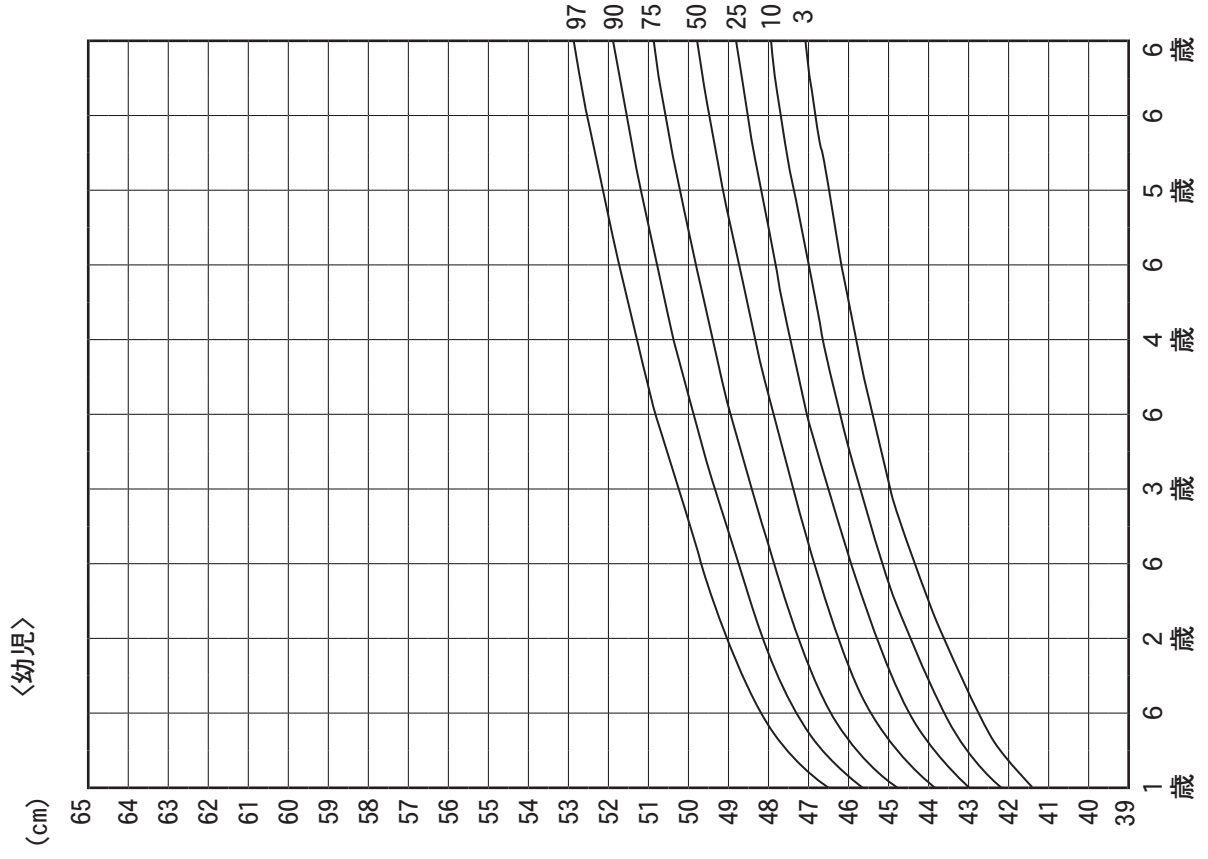
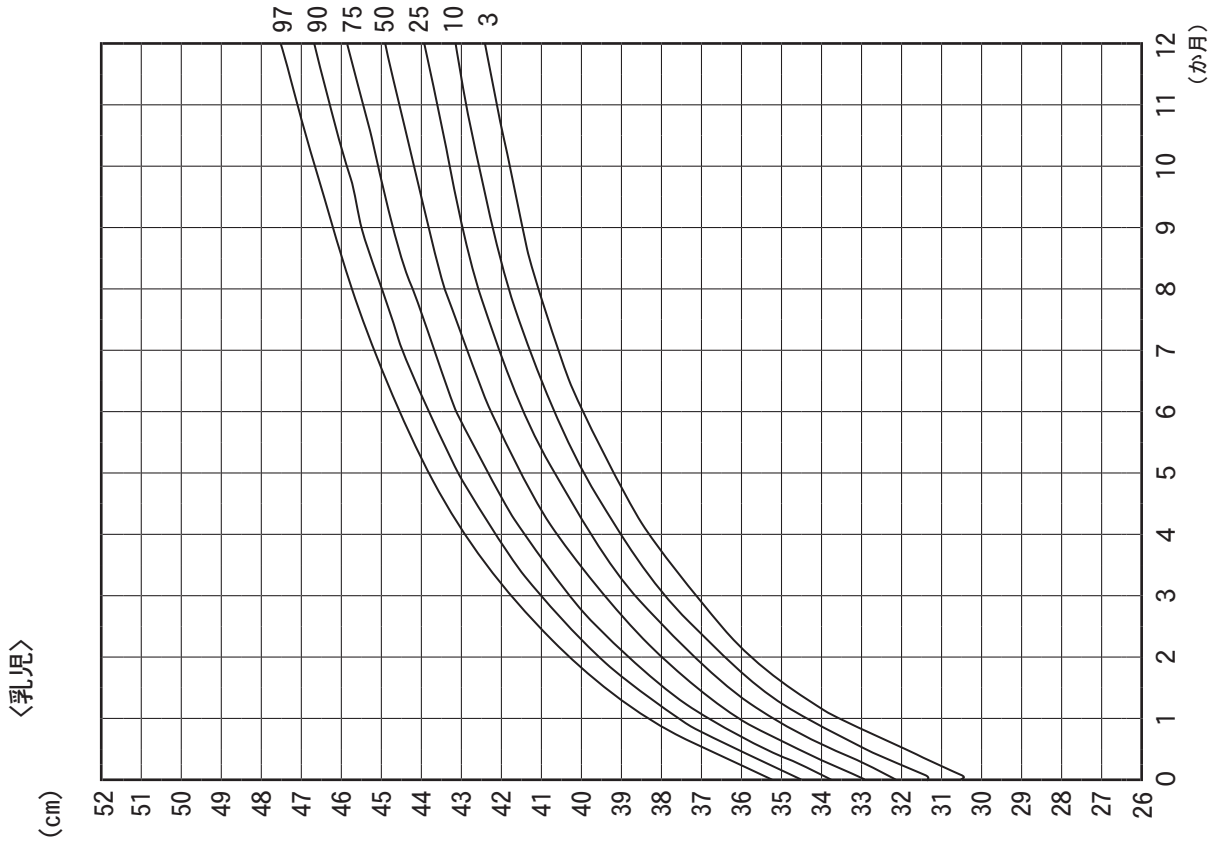
(cm)

年・月・日齢	男 子							女 子						
	パーセンタイル値							パーセンタイル値						
	3	10	25	50 中央値	75	90	97	3	10	25	50 中央値	75	90	97
出生時	31.2	31.9	32.7	33.5	34.3	35.1	35.8	30.4	31.3	32.2	33.0	33.8	34.6	35.3
30日	34.2	35.0	36.0	36.8	37.6	38.4	39.2	33.5	34.4	35.2	36.0	36.8	37.6	38.3
0年1～2月未満	35.3	36.2	37.2	38.0	38.8	39.6	40.4	34.8	35.6	36.3	37.1	37.9	38.7	39.4
2～3	37.0	38.0	39.0	39.8	40.7	41.4	42.2	36.5	37.2	37.9	38.8	39.6	40.3	41.1
3～4	38.5	39.5	40.5	41.3	42.2	42.9	43.7	37.8	38.5	39.3	40.1	40.9	41.6	42.4
4～5	39.8	40.7	41.5	42.3	43.2	43.9	44.7	38.8	39.5	40.3	41.1	41.9	42.6	43.4
5～6	40.5	41.5	42.2	43.1	43.9	44.7	45.4	39.6	40.3	41.1	41.9	42.7	43.5	44.2
6～7	41.1	42.1	42.8	43.7	44.5	45.3	46.1	40.3	41.0	41.8	42.6	43.4	44.2	44.9
7～8	41.7	42.6	43.4	44.3	45.1	45.9	46.7	40.8	41.5	42.3	43.1	44.0	44.7	45.4
8～9	42.3	43.2	44.0	44.9	45.7	46.5	47.3	41.3	42.0	42.8	43.6	44.5	45.2	46.0
9～10	42.7	43.6	44.4	45.3	46.2	46.9	47.7	41.6	42.4	43.1	44.0	44.9	45.7	46.4
10～11	43.1	43.9	44.7	45.7	46.5	47.3	48.1	41.9	42.7	43.5	44.4	45.3	46.1	46.9
11～12	43.4	44.2	45.1	46.0	46.9	47.7	48.5	42.2	43.0	43.8	44.7	45.6	46.5	47.3
1年0～1月未満	43.6	44.5	45.3	46.2	47.2	48.0	48.8	42.5	43.3	44.1	45.0	46.0	46.9	47.7
1～2	43.9	44.7	45.6	46.5	47.4	48.3	49.1	42.8	43.6	44.5	45.4	46.4	47.2	48.1
2～3	44.1	44.9	45.8	46.7	47.7	48.5	49.4	43.1	43.9	44.7	45.7	46.6	47.5	48.4
3～4	44.3	45.1	46.0	46.9	47.9	48.7	49.6	43.3	44.1	44.9	45.9	46.9	47.8	48.6
4～5	44.5	45.4	46.2	47.2	48.1	49.0	49.8	43.5	44.3	45.2	46.2	47.1	48.0	48.9
5～6	44.7	45.6	46.4	47.4	48.3	49.2	50.0	43.6	44.5	45.4	46.4	47.3	48.2	49.1
6～7	44.9	45.7	46.6	47.5	48.5	49.4	50.2	43.8	44.7	45.6	46.5	47.5	48.4	49.3
7～8	45.0	45.9	46.8	47.7	48.7	49.5	50.4	43.9	44.8	45.7	46.7	47.7	48.6	49.4
8～9	45.2	46.0	46.9	47.9	48.8	49.7	50.5	44.1	45.0	45.9	46.8	47.8	48.7	49.6
9～10	45.3	46.2	47.0	48.0	49.0	49.8	50.7	44.3	45.1	46.0	47.0	48.0	48.8	49.7
10～11	45.4	46.3	47.2	48.1	49.1	49.9	50.8	44.4	45.3	46.1	47.1	48.1	49.0	49.9
11～12	45.6	46.4	47.3	48.2	49.2	50.1	50.9	44.5	45.4	46.2	47.2	48.2	49.1	50.0
2年0～6月未満	46.0	46.8	47.6	48.6	49.5	50.4	51.2	45.0	45.8	46.6	47.5	48.6	49.5	50.3
6～12	46.5	47.4	48.2	49.1	50.1	50.9	51.7	45.6	46.4	47.2	48.1	49.1	50.0	50.9
3年0～6月未満	47.0	47.8	48.6	49.6	50.5	51.4	52.2	46.1	46.9	47.8	48.6	49.7	50.6	51.5
6～12	47.3	48.2	49.0	50.0	50.9	51.8	52.6	46.6	47.4	48.2	49.1	50.2	51.1	52.0
4年0～6月未満	47.7	48.5	49.4	50.4	51.3	52.2	53.0	47.0	47.8	48.6	49.6	50.6	51.6	52.5
6～12	48.0	48.9	49.7	50.7	51.7	52.5	53.4	47.3	48.2	49.0	49.9	51.0	52.0	52.9
5年0～6月未満	48.3	49.2	50.1	51.0	52.0	52.9	53.8	47.7	48.5	49.4	50.3	51.4	52.4	53.3
6～12	48.6	49.4	50.3	51.3	52.3	53.2	54.1	48.0	48.8	49.7	50.6	51.7	52.7	53.7
6年0～6月未満	48.8	49.7	50.6	51.6	52.6	53.5	54.4	48.2	49.0	49.9	50.9	52.0	53.0	54.0

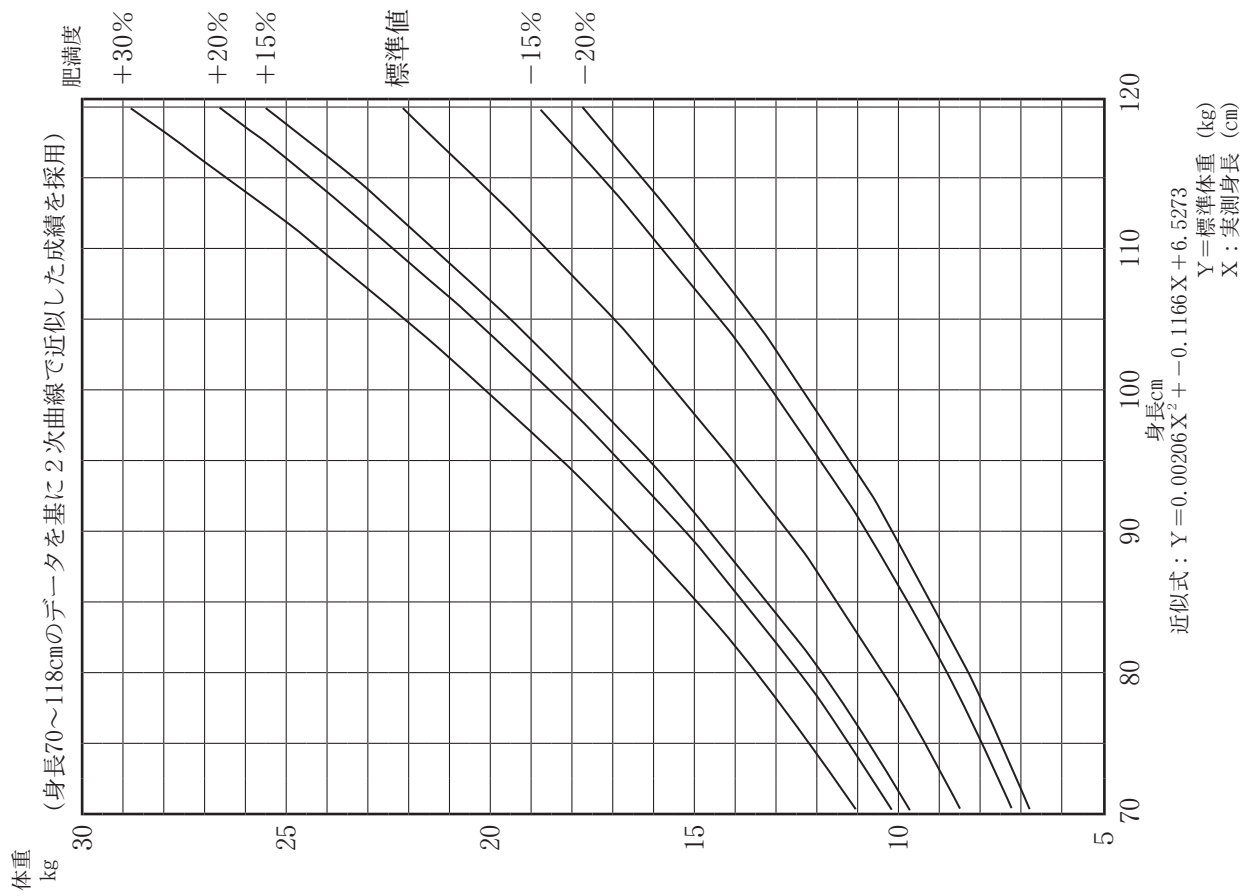
乳幼児（男子）頭囲発育パーセンタイル曲線（平成12年調査）



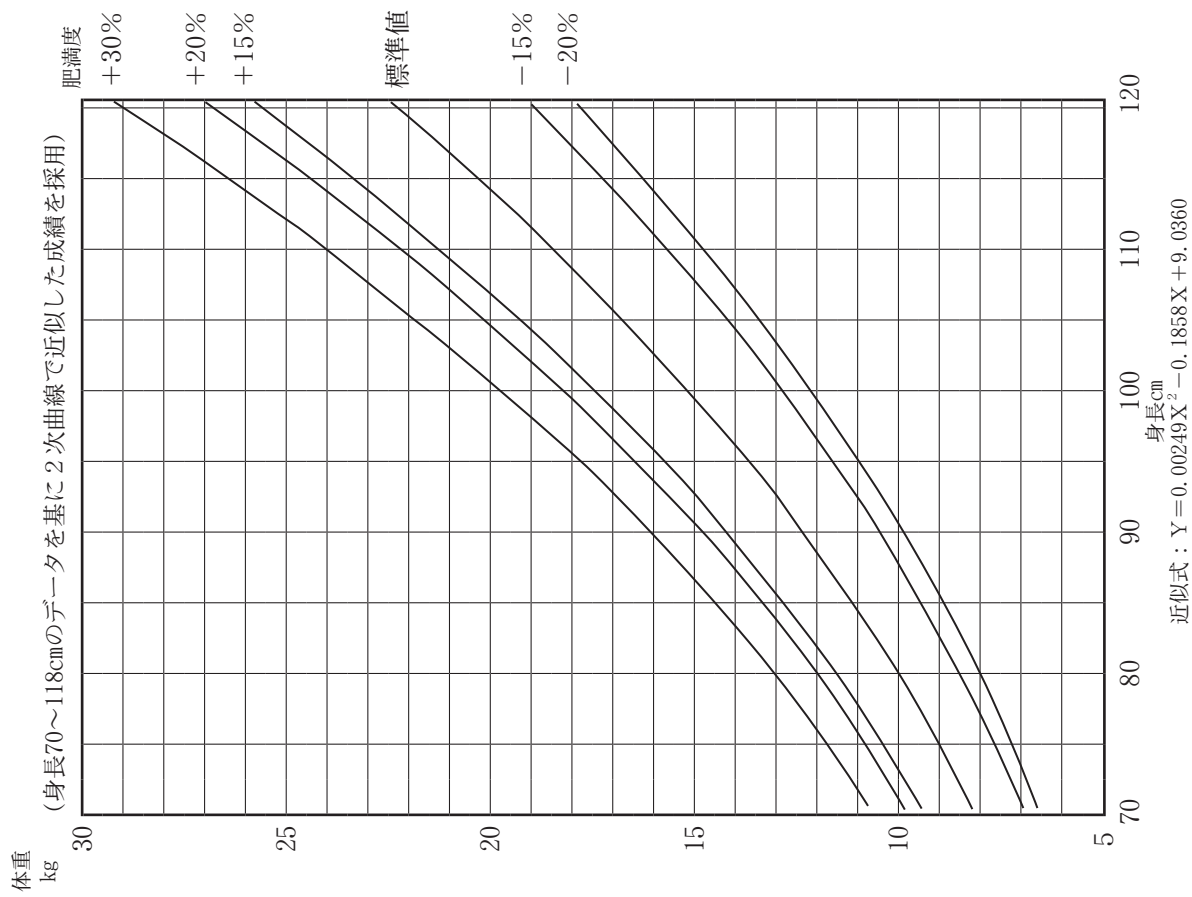
乳幼児（女子）頭囲発育パーセンタイル曲線（平成12年調査）



幼児の身長体重曲線（男）



幼児の身長体重曲線（女）



第一面 妊産婦欄

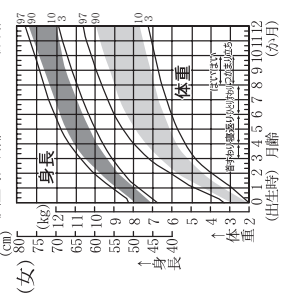
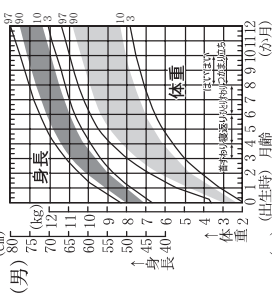
母子健康記録票

世帯番号

妊婦氏名	SH . . . 生 (歳)	夫氏名	SH . . . 生 (歳)	世帯主 ()	住所	TEL	妊娠健康診査受信用状況	住居	独立家屋 (アパート)	マンション (階建)	その他
職業	結婚年齢 (歳)	職業	勤務先	勤務先	胎児健康診査受信用状況	胎児健康診査受信用状況	胎児健康診査受信用状況	胎児健康診査受信用状況	胎児健康診査受信用状況	胎児健康診査受信用状況	胎児健康診査受信用状況
勤務先	家族結婚 ()	健康状態	血液型	血液型	胎児健康診査受信用状況	胎児健康診査受信用状況	胎児健康診査受信用状況	胎児健康診査受信用状況	胎児健康診査受信用状況	胎児健康診査受信用状況	胎児健康診査受信用状況
妊婦届	受付妊娠週	疾病名	治療期間	所見	胎児健康診査受信用状況	胎児健康診査受信用状況	胎児健康診査受信用状況	胎児健康診査受信用状況	胎児健康診査受信用状況	胎児健康診査受信用状況	胎児健康診査受信用状況
診断医師名	施設名	妊娠悪阻	-	見	胎児健康診査受信用状況	胎児健康診査受信用状況	胎児健康診査受信用状況	胎児健康診査受信用状況	胎児健康診査受信用状況	胎児健康診査受信用状況	胎児健康診査受信用状況
出産予定場所 (里帰り先)	()	妊娠中毒上	-		胎児健康診査受信用状況	胎児健康診査受信用状況	胎児健康診査受信用状況	胎児健康診査受信用状況	胎児健康診査受信用状況	胎児健康診査受信用状況	胎児健康診査受信用状況
出産予定日		妊娠貧血	-		胎児健康診査受信用状況	胎児健康診査受信用状況	胎児健康診査受信用状況	胎児健康診査受信用状況	胎児健康診査受信用状況	胎児健康診査受信用状況	胎児健康診査受信用状況
最終月経	日～	切迫流産	-		胎児健康診査受信用状況	胎児健康診査受信用状況	胎児健康診査受信用状況	胎児健康診査受信用状況	胎児健康診査受信用状況	胎児健康診査受信用状況	胎児健康診査受信用状況
回数	母の年齢	流出妊娠(分)	健康状態	治療含む	胎児健康診査受信用状況	胎児健康診査受信用状況	胎児健康診査受信用状況	胎児健康診査受信用状況	胎児健康診査受信用状況	胎児健康診査受信用状況	胎児健康診査受信用状況
1					胎児健康診査受信用状況	胎児健康診査受信用状況	胎児健康診査受信用状況	胎児健康診査受信用状況	胎児健康診査受信用状況	胎児健康診査受信用状況	胎児健康診査受信用状況
2					胎児健康診査受信用状況	胎児健康診査受信用状況	胎児健康診査受信用状況	胎児健康診査受信用状況	胎児健康診査受信用状況	胎児健康診査受信用状況	胎児健康診査受信用状況
3					胎児健康診査受信用状況	胎児健康診査受信用状況	胎児健康診査受信用状況	胎児健康診査受信用状況	胎児健康診査受信用状況	胎児健康診査受信用状況	胎児健康診査受信用状況
4					胎児健康診査受信用状況	胎児健康診査受信用状況	胎児健康診査受信用状況	胎児健康診査受信用状況	胎児健康診査受信用状況	胎児健康診査受信用状況	胎児健康診査受信用状況
既往疾患	無	病名:			胎児健康診査受信用状況	胎児健康診査受信用状況	胎児健康診査受信用状況	胎児健康診査受信用状況	胎児健康診査受信用状況	胎児健康診査受信用状況	胎児健康診査受信用状況
治療中の疾患	無	病名:			胎児健康診査受信用状況	胎児健康診査受信用状況	胎児健康診査受信用状況	胎児健康診査受信用状況	胎児健康診査受信用状況	胎児健康診査受信用状況	胎児健康診査受信用状況
既往・現症					胎児健康診査受信用状況	胎児健康診査受信用状況	胎児健康診査受信用状況	胎児健康診査受信用状況	胎児健康診査受信用状況	胎児健康診査受信用状況	胎児健康診査受信用状況
記事					胎児健康診査受信用状況	胎児健康診査受信用状況	胎児健康診査受信用状況	胎児健康診査受信用状況	胎児健康診査受信用状況	胎児健康診査受信用状況	胎児健康診査受信用状況

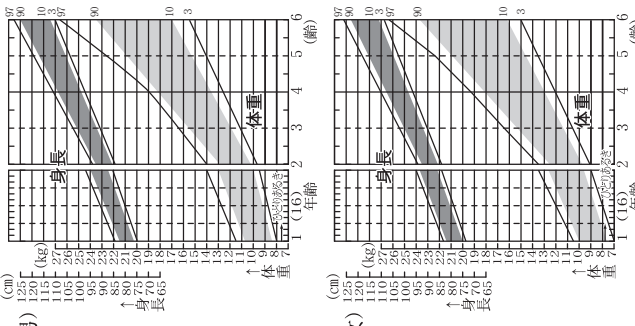
第二面 乳 児 欄

(ふりがな) 乳児氏名			住 所 (世帯主)						TEL						第 子					
			夜 間 (続柄) 歳 (続柄)						先天性代謝異常常検査 (結果)						神経芽細胞腫検査 (結果)					
			分娩の種類 異常 無・有 () 日						か月のとき 有熱 無熱)					
在胎週数 週						既往歴)								
分娩場所 正常						新生児訪問時の状況 (訪問担当))								
出生時の状態 新生児仮死						年月日 身長 体重 状況						相談・助言内容								
保育器使用 日						年月日 身長 体重 状況						相談・助言内容								
黄疽の状況 その他						年月日 身長 体重 状況						相談・助言内容								
体重 身長 胸囲 頭囲						年月日 身長 体重 状況						相談・助言内容								
0 1 2 3 4 5 6 7 8 9 10 11 12 13 14 15 16 17 18 19 20 21 22 23 24						年月日 身長 体重 状況						相談・助言内容								
発達歴						年齢 歩行 言葉						相談・助言内容								
0 1 2 3 4 5 6 7 8 9 10 11 12						年月日 身長 体重 状況						相談・助言内容								
年月日						計測値 体重 身長 胸囲 頭囲 Kaup						診察所見指示								
()						()						()								
()						()						()								
()						()						()								
()						()						()								
()						()						()								
()						()						()								
()						()						()								



A : 90P以上 B : 89~10 C : 10P未満

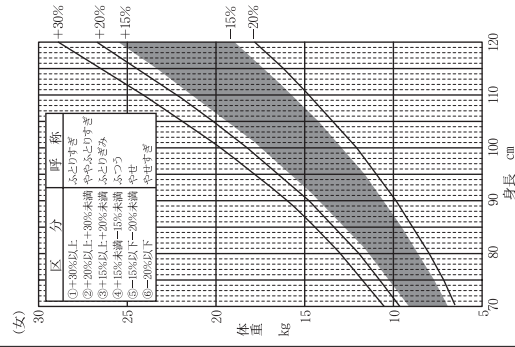
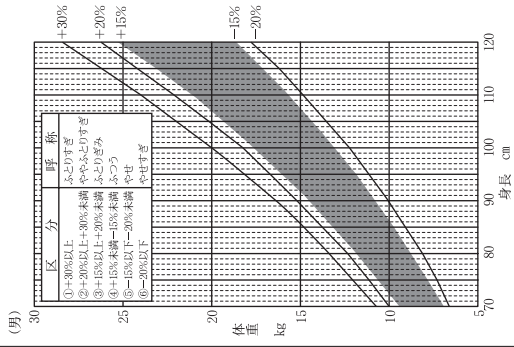
第三面 幼児 欄

年月面接者	計測値	既往歴 罹患傾向	主訴・現 問診内容	歯	科	診察所見・指示	相談・助言内容	母子保健法・児童福祉法 による各種援護事業等
1歳6か月児 健康診 ・ (歳 か月) (面接者) 保育者 (昼) (夜)	体重 A B C 身長 肥満度 ふつう やせ ふとりぎみ 頭囲 胸囲 検尿結果 潜血 糖 - + ±		発育・発達状況 日常生活(食事・睡眠・排泄・清潔等) 育児	生歯 むし歯 うち処置歯 むし歯型 O ₁ 、O ₂ 、A、B、C その他異常 無 有() E D C B A A B C D E E D C B A A B C D E	(歯科医)	神経学的所見 形態異常 運動機能 聴覚 視覚 聴覚 内科的疾患異常 心疾患 ぜんそく その他 皮膚疾患 アトピー性皮膚炎 その他 言語発達 行動発達 1 異常なし 2 要観察 3 要精検 4 要医療 (医師)	(保健師)	養育医療 育成医療 小児慢性特定疾患 その他 子育て支援の状況等
・ (歳 か月) (面接者) 保育者 (昼) (夜)	体重 A B C 身長 肥満度 ふつう やせ ふとりぎみ 頭囲 胸囲 検尿結果 潜血 糖 - + ±		発育・発達状況 日常生活(食事・睡眠・排泄・清潔等) 育児	生歯 むし歯 うち処置歯 むし歯型 O ₁ 、O ₂ 、A、B、C その他異常 無 有() E D C B A A B C D E E D C B A A B C D E	(歯科医)	神経学的所見 形態異常 運動機能 聴覚 視覚 聴覚 内科的疾患異常 心疾患 ぜんそく その他 皮膚疾患 アトピー性皮膚炎 その他 言語発達 行動発達 1 異常なし 2 要観察 3 要精検 4 要医療 (医師)	(保健師)	幼児身体発育曲線 (平成12年調査) 
3歳児健診 ・ (歳 か月) (面接者) 保育者 (昼) (夜)	体重 A B C 身長 肥満度 ふつう やせ ふとりぎみ 頭囲 胸囲 検尿結果 潜血 糖 - + ±		発育・発達状況 日常生活(食事・睡眠・排泄・清潔等) 育児	生歯 むし歯 うち処置歯 むし歯型 O ₁ 、O ₂ 、A、B、C その他異常 無 有() E D C B A A B C D E E D C B A A B C D E	(歯科医)	神経学的所見 形態異常 運動機能 聴覚 視覚 聴覚 内科的疾患異常 心疾患 ぜんそく その他 皮膚疾患 アトピー性皮膚炎 その他 言語発達 行動発達 1 異常なし 2 要観察 3 要精検 4 要医療 (医師)	(保健師)	

記

録

幼児の身長体重曲線



母子健康記録票の記入要領

第一面〈妊産婦〉

- 1 世帯番号
- 2 妊婦氏名・生年月日
妊娠届出書により把握された妊婦の氏名・生年月日を記入し、必要があればふりがなを付す。
- 3 妊婦職業・勤務先
産後の職業・勤務先については、把握された時点で記入する。
- 4 結婚年齢
婚姻届出をした年齢を記入する。
- 5 血族結婚
血族結婚の有無を記入し、有の場合はその関係を記入する。
- 6 夫氏名・生年月日・職業・勤務先
必要があればふりがなを付す。
- 7 現住所・電話番号
住所及び電話番号を記入する。
- 8 保険別
保険の種類を○で囲む。その他の場合は種類を具体的に記入する。
- 9 住居・環境
住居の種類を○で囲み高層住宅入居者については、何階建て何階に住んでいるかも記入する。
- 10 妊娠届出受付・診断医師名・分娩予定場所
妊娠届出書から転記する。分娩予定場所及び分娩予定日については、里帰りのこともあるので届出時に確認し、必要により住所を記入する。
最終月経…今回妊婦の最終月経日を記入する。
- 11 既往妊娠歴
妊娠届出時に把握し記入する。妊娠回数ごとに母の年齢、妊娠分娩の状況及び出産産褥経過について記入する。
過去の母子健康手帳または母子健康記録票を参照できれば確実な情報が得られる。
- 12 既往疾患・現症
妊娠前の既往疾患名と罹患年齢及び現症を記入する。
- 13 今回の妊娠の経過
悪阻……治療を要するものについては、その状況を記入する。
妊娠中毒症……症状が2つ以上ある場合は、疑いも含めてよい。
貧血……医師の指示により治療をうけた状況を記入する。
 - (1) 食習慣と嗜好
飲酒……飲酒の状況を記入する。
時々……1週間に数回

毎日……毎日飲酒

1日量を日本酒に換算してその量を記する

日本酒	1合
ウイスキーダブル	1杯
ビール大瓶	1本

喫煙……今回の妊娠で止めたのか吸うようになったかその理由も記入する。

(2) 検査結果

この欄は妊婦の健康状態を把握するために行った検査の所見を夫々の項目に記入する。

14 妊婦健康診査受診状況

医療機関委託健康診査等の状況を記入する。

15 精密検査

妊婦健康診査で精密検査を受診したものの結果を記入する。

16 妊産婦訪問時の健康状況

() 内に依頼助産師名を記入する。

助産師訪問指導票、または保健師の訪問等の状況及び相談助言内容を具体的に記入し、問題のあるものについて要点を記入する。

産婦訪問時に疾患の有無について記入し妊娠中毒症の後遺症、分娩出血による貧血など妊娠分娩に起因しておきた後遺症を具体的に記入する。

17 母親（両親）学級受講状況

有の場合は内容及び施設名を記入する。

18 母子栄養強化食品受給状況

市町村によって受給期間は異なるが、支給を受けたか否か記入する。

19 家族構成

同居家族の状況について記入する。

20 記事

妊産婦管理に必要な情報を記入する。

第二面〈乳児〉・第三面〈幼児〉

21 乳児氏名・生年月日・性別

出生届により把握された乳児の氏名・生年月日を記入し、必要があればふりがなを付す。

22 住所・電話番号・世帯主名

世帯主の氏名、住所、電話番号を記入する。

23 出生順位

出生順位を記入する。

24 保育担当者

昼夜の担当者を区別し、児との続柄を記入する。

25 家族の健康

世帯票などにより把握された家族員の健康状態を記入する。感染性疾患（とくに結核）についても記入

もれのないように注意する。

26 先天代謝異常検査

新生児訪問時または乳児健康診査問診時に聞きとりを行う。

27 神経芽細胞腫検査

乳児健康診査問診時に聞きとりを行う。

28 出生時の状況

母子健康手帳から把握する。

- (1) 身体計測値……パーセンタイル値で判定する。
- (2) 分娩の種類……その他については具体的に記入する。
- (3) 在胎週数
- (4) 分娩場所

29 既往歴

ひきつけをおこした月齢、回数を記入する。また熱のある有無を区別して記入する。

斜頸、先天性股関節脱臼、先天性心疾患、貧血、その他の疾患にあった場合にはその治療状況、受診状況を記入する。

30 予防接種

母子健康手帳の予防接種欄及び予防接種台帳から接種年月日を確認し記入する。

31 発達歴

児の該当する発達状況を確認し、行動が可能になった月齢を記入する。

32 健診・健康相談の経過

- (1) 健診・相談等の実施月日を記入する。
- (2) 月齢を記入する。
- (3) 計測値、身体計測を行い90パーセンタイルを超えるものについては、kaup指数で肥満度をみること。
計測値は身体発育曲線に記入する。

- (4) 栄養状況 0 - 2 か月未満 について該当する項目を○で囲む。
 2 - 4 か月未満

(5) 生 歯

上下の萌出歯数を記入する。

(6) 主訴・現症・問診内容

保護者の訴え、現在治療中、経過観察中の疾患、治療の必要な疾患について記入する。

(7) 診察所見・指示

該当する項目を○で囲み空欄に具体的内容・医師の指示事項を記入する。指導区分1～4について該当するものを○で囲み、医師名を記入する。

(8) 相談・助言

相談・助言内容を具体的に記入し、担当した者のサインをする。

33 健診時の状況

1歳6か月児健診、3歳児健診の他実施している健診がある場合は中段に記入する。

(1) 健診実施年月日

(2) 面接者

健診時に面接した人の子どもの続柄を（ ）内に記入する。

(3) 計測値

体重については、計測値を記入しパーセントイル値を記入する。

(4) 既往歴・罹患傾向

疾病名と罹患年月日又は月齢を記入する。

(5) 主訴・現症・問診内容

保護者の訴えを具体的にわかりやすく記入する。

発育・発達状況、日常生活、育児など問診により把握し、内容を具体的に記入する。

ア 発育・発達状況……身体的発達、運動機能、耳、目、精神的発達、精神面、言語、社会性

イ 日常生活……食事、睡眠、排泄、清潔、歯の衛生、哺乳びん事故防止

ウ 育児……かんが強くよくぐずる、異常におとなしい、周囲の人に無関心、極端に不安や怖れが強い、落ちつきがない、乱暴、動きが極端に少ない、その他の訴え、育児困難感、相談相手がいるか等、親の状況

(6) 歯科所見

歯科診察の結果を記入する。

(7) 診察所見・指示

該当する項目を○で囲み空欄に具体的な内容、医師の指示を記入する。

診察にあった医師名を（ ）内に記入する。

(8) 相談・助言

相談・助言内容を具体的に記入する。担当した保健師等のサインをする。

(9) 子育て支援状況等

子育て支援センター、子育てサークル等の利用状況や身近に子育てを助けてくれる人がいるかどうか記入する。

(10) シグナル

未熟児 赤
要治療 桃
要観察 黄
要訪問 青
未受診 黒

診察結果に基づき必要に応じてシグナルを貼付し管理する。

(11) 追求月

シグナルを貼る。

34 母子保健法・児童福祉法による各種援護事業等

各種医療給付をうけた者は医療券の有効期間を記入し、定期的に事後追求を行う。

参 考 文 献 (50音順)

引 用 文 献

- 上田 礼子 他 日本版デンバー式スクリーニング検査 医歯薬出版 1980
- 遠城寺宗徳、合屋 長英、黒川 徹 他 遠城寺式乳幼児分析的発達検査 慶応通信 1984
- 小川 毅 他 言語遅滞児の1歳6か月児健康診査における早期発見＝早期ケアの試み
〔Ⅱ〕小児の精神と神経 第27巻 第3号 1987
- 加我 君孝 乳幼児・小児の難聴の早期発見、早期教育と今後の課題
日耳鼻にいがた第18号 1998
- 田中 美郷 新生児難聴のスクリーニングの歴史 JOHNS vol.16 No.11 2000
- 津村 真 他 乳幼児精神発達診断法 0才～3才まで 大日本図書 1967
- 中沢 操 新生児聴覚スクリーニング 秋田県試行における耳鼻咽喉科対応
社団法人日本耳鼻咽喉科学会秋田県地方部会 2001
- 中山健太郎 乳幼児の健康診査とスクリーニング 医学書院 1980
- 中村健太郎 他 「乳幼児健康診査内容と年月齢との相関に関する研究班」 1968年厚生省委託
- 中村健太郎 他 1歳6か月児童健康診査の手引き 財団法人母子衛生助成会 1983
- 広島 英夫 編 新小児保健学 日本小児医事出版 1988
- 船川 幡夫 他 3歳児 医学書院 1975
- 前川 喜平 写真でみる乳幼児の神経学的チェック法 (第4版) 南山堂 1995
- 前川 喜平、青木 継稔 今日の乳幼児検診マニュアル (改訂2版) 中外医学社 1997
- 柳澤 正義 改訂 子ども虐待 その発見と初期対応 母子衛生研究会 1999
- 山崎 晃資・栗田 広 編 自閉症の研究と展望 東京大学出版会 1987
- 厚生省保健医療局エイズ結核感染症課監修
予防接種ガイドライン財団法人予防接種リサーチセンター 1994.9
- 厚生省心身障害研究 (平成6年) 改定「離乳の基本」
- 厚生省児童家庭局母子衛生課監修 3歳児健康診査の手びき 財団法人母子衛生研究会 1990
- 厚生省児童家庭局母子保健課監修 母子保健マニュアル 財団法人母子衛生研究会 1996
- 厚生労働省 平成12年乳幼児身体発育調査報告書 2001
- 厚生省 子ども虐待対応の手引き 有斐閣 2001
- 厚生労働省 健やか親子21 2000
- 静岡県 母子保健子どもの虐待予防ガイドブック 2001
- 神奈川県 子ども虐待防止ハンドブック
- 新潟県 医療機関用 子ども虐待防止マニュアル 2000
- 新潟県 子ども虐待対応マニュアル 2000
- 新潟県 見えにくい親子の問題 1998
- 横浜市 「不適切な養育」気づきと支援のマニュアル
- 岡山県 岡山県新生児聴覚検査事業の手引き 2001

小児歯科学雑誌 vol.26 No.1 1988.

子どもの発達と診断 2 乳幼児後半 大月書店

社団法人日本小児保健協会監修

1歳6か月児健康審査の手引き〔改訂版〕 財団法人母子衛生研究会 1988

発達 「特集 3歳児心の健診」 ミネルヴァ書房 No.26、vol.7 1986

はまぐみ小児療育センター 「発達援助のために」

前川 喜平、小枝 達也 写真でみる乳幼児検診の神経学的チェック法（改定7版） 南山堂 2007

厚生労働研究「周産期ネットワーク：フォローアップ研究」班

ハイリスク児のフォローアップマニュアル メジカルビュー社 2007

佐藤 拓代 低出生体重児 保健指導マニュアル 2012

平岩 幹男 乳幼児健診 ハンドブック 診断と治療社 2006

藤田 一郎 子育て支援として産後うつ病スクリーニング 日小医会報No.42 2011

岡崎 禎治 他 産後うつ病ガイドブック 南山堂 2006

編集協力者

新潟県医師会乳幼児健康診査の手引き作成小委員会委員

齋藤昭彦	(新潟大学大学院医歯学総合研究科小児科学分野)
菊池透	(新潟大学大学院医歯学総合研究科小児科学分野)
永山善久	(新潟市民病院)
平野春伸	(済生会新潟第二病院)
沼田修	(長岡赤十字病院)
塚野真也	(県立新発田病院)
永井正志	(加茂市・永井こども歯科医院)
東條惠	(新潟県はまぐみ小児療育センター)
坂戸美和子	(新潟県中央福祉相談センター)

新潟県医師会母子保健部担当役員

渡部透	(会長)
吉沢浩志	(副会長)
柳原俊雄	(部長)
石田央	(副部長)
丸山明則	(理事)
川合千尋	(理事)

「乳幼児健康診査の手引」

発 行 昭和59年 3 月 初 版
平成元年 3 月 第 2 版
平成 8 年 3 月 第 3 版
平成14年 3 月 第 4 版
平成26年 3 月 第 5 版
編集・発行 新潟県福祉保健部健康対策課
社団法人 新潟県医師会
印 刷 阿部印刷株式会社